

# Srednjoročni plan 2025.-2029.

Prosinac, 2024.



---

**HŽPP**

Osnivač i jedini član: Republika  
Hrvatska

---

Skupština: Ministar mora, prometa i  
infrastrukture

---

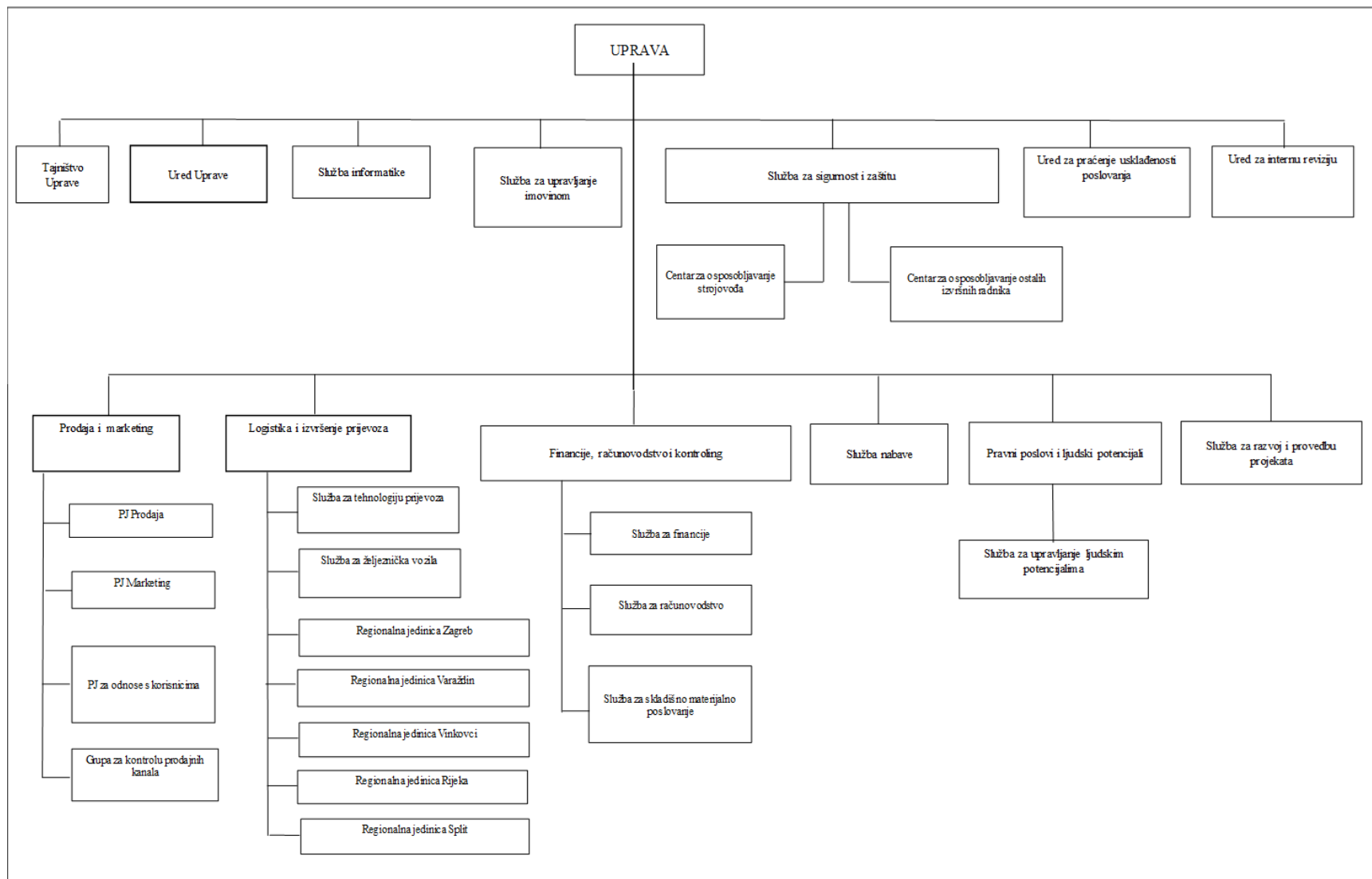
Djelatnost: prijevoz putnika u  
unutarnjem i međunarodnom prometu

---

Trenutno jedini željeznički prijevoznik u  
Republici Hrvatskoj

---

# Organizacijska shema



# Organizacijske vrijednosti

## MISIJA

- prijevoz putnika pružanjem kvalitetne i pouzdane te ekonomski i ekološki prihvatljive usluge u gradsko-prigradskom, lokalnom, regionalnom i međunarodnom daljinskom prijevozu suvremenim mobilnim kapacitetima.

## CILJEVI

- povećanje broja prevezenih putnika prosječnom stopom godišnje 4%
- povećanje vlastitih prihoda od prijevoza putnika prosječnom stopom godišnje 5%

## VIZIJA

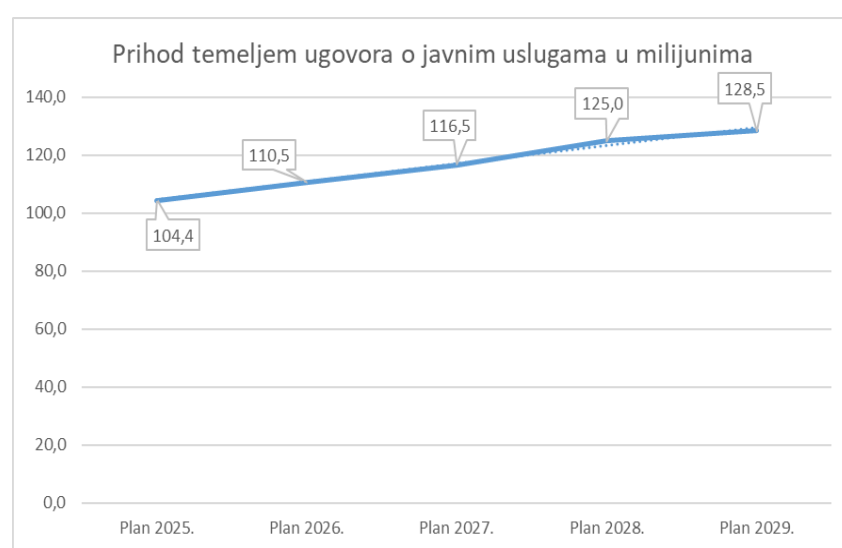
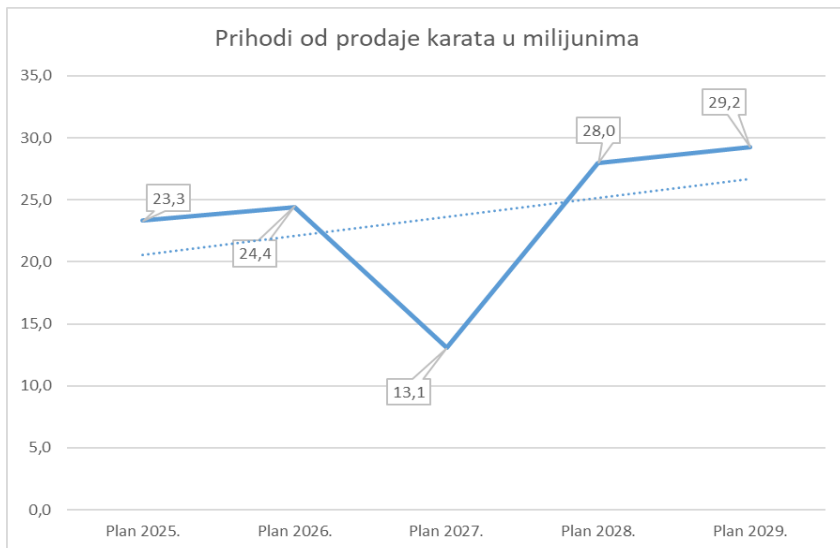
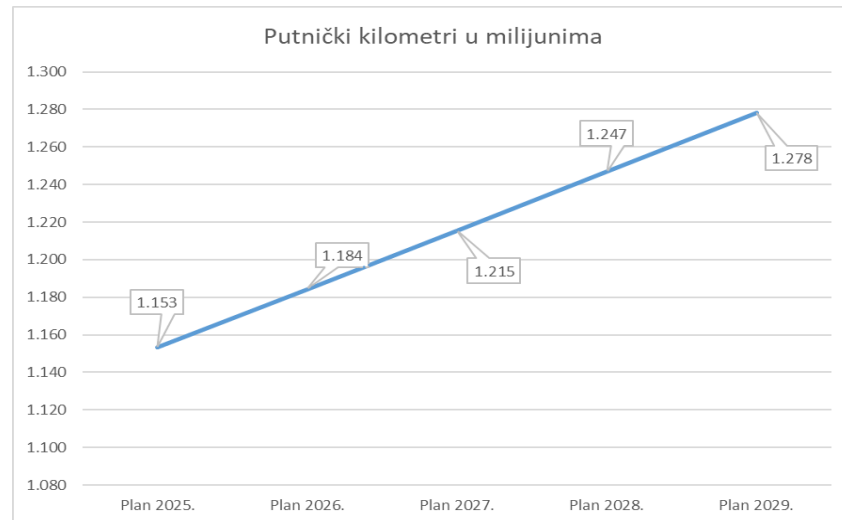
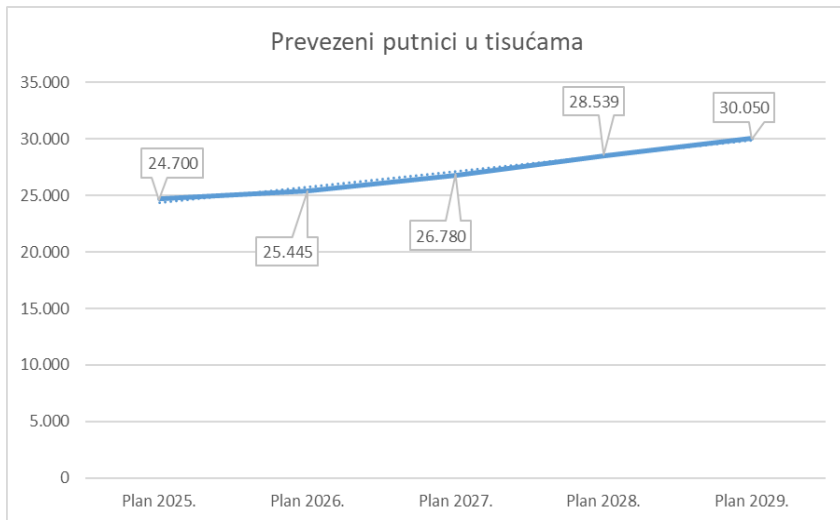
- postati vodeće prijevozničko poduzeće u Hrvatskoj usmjereno na masovan i kvalitetan prijevoz putnika u skladu s tržišnim načelima, vodeći se pritom vlasnikovim interesima i štiteći ih, a na zadovoljstvo korisnika prijevozne usluge i radnika.

# Plan poslovanja



Elementi	Plan 2025.	Plan 2026.	Plan 2027.	Plan 2028.	Plan 2029.
Prihodi od prodaje karata (u mil.eura)	23,3	24,4	26,1	28,0	29,2
Prihodi temeljem ugovora o javnim uslugama (u mil.eura)	104,4	110,5	116,5	125,0	128,5
Prevezeni putnici (u tis.)	24.700	25.445	26.780	28.539	30.050
Putnički kilometri (u mil.)	1.153,3	1.184,3	1.215,4	1.247,0	1.278,3
Vlak kilometri (u mil.)	13,8	13,8	13,8	13,8	13,8

# Plan poslovanja



# Skraćeni RDG

u tisućama eura

Elementi	Plan 2025.	Plan 2026.	Plan 2027.	Plan 2028.	Plan 2029.
<b>Ukupni prihodi</b>	<b>164.952</b>	<b>162.534</b>	<b>167.236</b>	<b>169.090</b>	<b>171.467</b>
Prihodi od prodaje karata	23.321	24.434	26.070	27.972	29.248
Prihod temeljem ugovora o javnim uslugama	104.400	110.500	116.500	125.000	128.500
Ostali prihodi	37.231	27.600	24.666	16.118	13.720
<b>Ukupni rashodi</b>	<b>164.612</b>	<b>162.104</b>	<b>166.788</b>	<b>168.593</b>	<b>170.840</b>
Materijalni troškovi	18.795	19.200	19.600	20.000	20.400
Usluge	58.243	56.742	57.162	57.912	59.302
Troškovi radnika	57.501	59.007	60.559	62.166	63.811
Nematerijalni troškovi	5.699	2.500	2.500	2.500	2.500
Amortizacija	18.200	18.775	21.037	20.235	19.297
Ostali rashodi	1.324	1.350	140	1.450	1.500
Dobit ili gubitak prije oporezivanja	<b>340</b>	<b>430</b>	<b>448</b>	<b>497</b>	<b>626</b>
Porez na dobit					
<b>Neto dobit</b>	<b>340</b>	<b>430</b>	<b>448</b>	<b>497</b>	<b>626</b>

# Investicije

Red. Broj	Opis	u tisućama eura					∑
		Plan 2025.	Plan 2026.	Plan 2027.	Plan 2028.	Plan 2029.	
1.	Investicije u postojeće prijevozne kapacitete	3.534	875	1.750	4.375	0	10.534
2.	Nabava prijevoznih kapaciteta	64.300	43.002	77.194	0	0	184.496
3.	Investicije u objekte	11.532	9.294	7.500	1.500	1.500	31.326
4.	Informatizacija društva	3.415	11.762	1.051	1.000	1.000	18.228
	<b>UKUPNO: (1.+2.+3.+4.)</b>	<b>82.781</b>	<b>64.933</b>	<b>87.495</b>	<b>6.875</b>	<b>2.500</b>	<b>244.584</b>



# Nabava novih vlakova

	2015.	2016.	2017.	2018.	2019.	2020.	2021.	2022.	2023.	2024.	2025.	2026.	2027.	2028.	2029.	SS
EMV GPP - gradski	6	4					4	1								15
EMV RP - regionalni/lokalni	10						1	6								17
DMV RP - regionalni/lokalni		1			3	1					7					12
21 EMV EU FOND								3	14	4						21
BEMV i BMV											2					2
6 EDMV DP												6				6
5 EDMV DP													5			5
4 BMV													4			4
4 BEMV													4			4
<b>UKUPNO</b>	<b>16</b>	<b>5</b>	<b>0</b>	<b>0</b>	<b>3</b>	<b>1</b>	<b>5</b>	<b>10</b>	<b>14</b>	<b>4</b>	<b>9</b>	<b>6</b>	<b>13</b>	<b>0</b>	<b>0</b>	<b>86</b>

- nabavom novih vlakova ostvaruje se važan iskorak u postizanju konkurentnosti na prijevoznom tržištu, što uz ostale investicije i inovacije znatno pridonosi ostvarenju utvrđenih strateških ciljeva.
- supstitucija klasičnih sastava motornim vlakovima rezultira smanjenjem troškova energije i operativnih logističkih troškova.
- do kraja 2027. HŽ Putnički prijevoz će raspolagati s 86 novih vlakova.



HŽ Putnički prijevoz d.o.o.  
Strojarska cesta 11, 10 000 Zagreb

KONTROLING