



# STATISTIKA ZA 2024.

Zagreb, 2025.



HŽ Putnički prijevoz d.o.o.

Strojarska cesta 11, 10 000 Zagreb

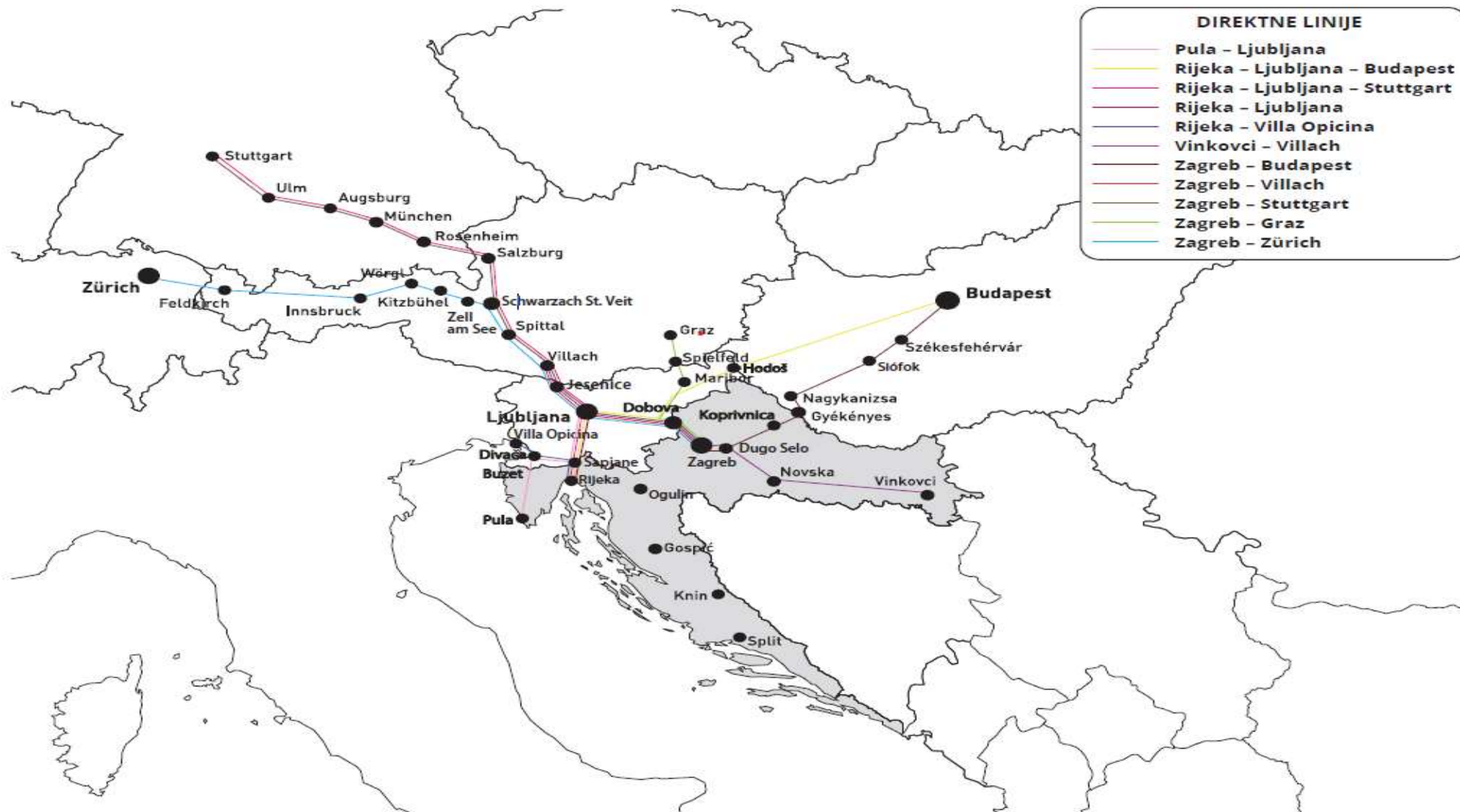
Kontroling



- prijevoz putnika vlakom
- prijevoz zamjenskim autobusima
- obustavljen prijevoz

# KARTA PRUGA

# KARTA MEĐUNARODNIH PRUGA NA KOJIMA SE OBAVLJA PUTNIČKI PRIJEVOZ



## UVOD

Statistika HŽ Putničkog prijevoza je godišnja publikacija koju izrađuje Kontroling na temelju interne poslovne dokumentacije te statističkih podataka HŽ Infrastrukture d.o.o. i UIC-a (Međunarodne željezničke unije). Sadrži podatke o prugama, osnovnim sredstvima, radu vučnih sredstava, radnicima, prijevozu putnika, financijskoj statistici i međunarodnoj statistici.

Publikacija se sastoji od tabličnih i grafičkih prikaza podataka.

U cilju daljnjeg poboljšanja ove publikacije unaprijed zahvaljujemo korisnicima podataka na primjedbama i prijedlozima koji bi ovu publikaciju učinili sadržajnijom i preglednijom u odnosu na prijašnja izdanja.

HŽ Putnički prijevoz d.o.o. ([www.hzpp.hr](http://www.hzpp.hr))

Kontroling

Strojarska cesta 11

10000 Zagreb

E-mail: [kontroling@hzpp.hr](mailto:kontroling@hzpp.hr)

## SADRŽAJ

Uvod	4
Sadržaj	5
<b>1. PRUŽNA MREŽA</b>	
1.1. Pregled građevinskih dužina pruga	9
1.2. Pregled građevinskih dužina elektrificiranih pruga	9
1.3. Pregled građevinskih dužina neelektrificiranih pruga	9
1.4. Građevinska dužina pruga	10
1.5. Građevinska dužina kolosijeka otvorene pruge po županijama	12
1.6. Pregled dužina mreže s obzirom na najveće dopuštene brzine vlakova	16
1.7. Službena mjesta	17
1.8. Putni prijelazi	17
<b>2. OSNOVNA SREDSTVA</b>	
2.1. Serije lokomotiva i motornih vlakova	19
2.2. Inventarski lokomotivski park po serijama i godinama gradnje	21
2.3. Inventarski park motornih vlakova po serijama i godinama gradnje	21
2.4. Aktivni lokomotivski park po serijama i godinama gradnje	22
2.5. Aktivni park motornih vlakova po serijama i godinama gradnje	22
2.6. Sastav i kapaciteti elektromotornih vlakova	23
2.7. Sastav i kapaciteti dizel motornih vlakova	23
2.8. Stanje i korištenje lokomotiva i motornih vlakova	24
2.9. Inventarski park putničkih vagona	25
2.10. Inventarsko stanje vagona za prijevoz putnika po razredima	28
2.11. Inventarsko stanje vagona za prijevoz putnika po sjedalima i ležajima	28
<b>3. RAD VUČNIH SREDSTAVA</b>	
3.1. Ostvareni vlak kilometri vučnih vozila	30
3.2. Ostvareni brutotonski kilometri vučnih vozila	31
<b>4. RADNICI</b>	
4.1. Kretanje broja radnika	33
4.2. Struktura radnika	33
4.3. Prikaz broja radnika po kvalifikacijskoj strukturi na 31.12.2024.	34
4.4. Prikaz radnika po dobnoj strukturi na 31.12.2024.	35
4.5. Prikaz radnika po godinama radnog staža na 31.12.2024.	36
4.6. Izobrazba radnika	37
4.7. Broj radnika u ovisnim društvima	37

## **5. PRIJEVOZ PUTNIKA**

5.1.	Prijevoz putnika po mjesecima	39
5.2.	Ostvareni putnički kilometri po mjesecima	40
5.3.	Prijevoz putnika u unutarnjem prometu	41
5.4.	Ostvareni putnički kilometri u unutarnjem prometu	41
5.5.	Prijevoz putnika u međunarodnom prometu	42
5.6.	Ostvareni putnički kilometri u međunarodnom prometu	42
5.7.	Prosječni put putovanja putnika	43
5.8.	Prijevoz putnika u međunarodnom prometu po zemljama u 2024.	44
5.9.	Prijevoz putnika po regionalnim jedinicama u unutarnjem prometu	46
5.10.	Struktura prodanih karata u unutarnjem prometu	46
5.11.	Broj putničkih vlakova po vrstama u voznom redu	47

## **6. PRIJEVOZ PUTNIKA PO ŽUPANIJAMA**

6.1.	Prijevoz putnika po županijama	49
6.2.	Pregled putnika po regijama	52

## **7. PRIJEVOZ PUTNIKA PO SLUŽBENIM MJESTIMA**

7.1.	Prijevoz putnika po službenim mjestima	54
------	--	----

## **8. FINACIJSKA STATISTIKA**

8.1.	Račun dobiti i gubitka	71
8.2.	Bilanca	74
8.3.	Investicije	76

## **9. MEĐUNARODNA STATISTIKA**

9.1.	Površina, stanovništvo, pruge, prevezeni putnici i putnički kilometri po zemljama	78
9.2.	Dužine pruga - međunarodni pregled	82

# PRUŽNA MREŽA

( Izvor: HŽ Infrastruktura d.o.o. )



**1.1. PREGLED GRAĐEVINSKIH DUŽINA PRUGA**

Značaj pruge	Građevinska dužina mreže ( km )			Uk. dužina kol. otvorene pruge	Dužina kolosijeka u uporabi
	ukupna dužina	jednokolosij-ečne pruge	dvokolosij-ečne pruge		
<b>Stanje na dan 31. 12. 2023.</b>	<b>2 617,421</b>	<b>2 342,590</b>	<b>274,831</b>	<b>2 892,252</b>	<b>2 726,416</b>
za međunarodni promet ( M )	<b>1 459,892</b>	1 185,061	274,831	1 734,723	1 734,723
za regionalni promet ( R )	<b>626,535</b>	626,535	-	626,535	568,679
za lokalni promet ( L )	<b>530,994</b>	530,994	-	530,994	423,014
<b>Stanje na dan 31. 12. 2024.</b>	<b>2 617,436</b>	<b>2 342,590</b>	<b>274,846</b>	<b>2 892,282</b>	<b>2 726,446</b>
za međunarodni promet ( M )	<b>1 459,907</b>	1 185,061	274,846	1 734,753	1 734,753
za regionalni promet ( R )	<b>626,535</b>	626,535	0,000	626,535	568,679
za lokalni promet ( L )	<b>530,994</b>	530,994	0,000	530,994	423,014

**1.2. PREGLED GRAĐEVINSKIH DUŽINA ELEKTRIFICIRANIH PRUGA**

Značaj pruge	Građevinska dužina mreže ( km )		
	ukupna dužina	jednokolosij-ečne pruge	dvokolosij-ečne pruge
<b>Ukupno stanje na dan 31. 12. 2024.</b>	<b>1 013,724</b>	<b>742,494</b>	<b>271,230</b>
- 25 kV ( 50 Hz )	<b>1 010,398</b>	739,168	271,230
- 3 kV	<b>3,326</b>	3,326	-
<b>Pruge od značaja za međunarodni promet ( M )</b>	<b>896,443</b>	<b>625,213</b>	<b>271,230</b>
- 25 kV ( 50 Hz )	<b>893,117</b>	621,887	271,230
- 3 kV	<b>3,326</b>	3,326	-
<b>Pruge od značaja za regionalni promet ( R )</b>	<b>108,202</b>	<b>108,202</b>	-
- 25 kV ( 50 Hz )	<b>108,202</b>	108,202	-
- 3 kV	-	-	-
<b>Pruge od značaja za lokalni promet ( L )</b>	<b>9,079</b>	<b>9,079</b>	-
- 25 kV ( 50 Hz )	<b>9,079</b>	9,079	-
- 3 kV	<b>0,000</b>	-	-

**1.3. PREGLED GRAĐEVINSKIH DUŽINA NEELEKTRIFICIRANIH PRUGA**

Značaj pruge	Građevinska dužina mreže ( km )		
	ukupna dužina	jednokolosij-ečne pruge	dvokolosij-ečne pruge
<b>Ukupno stanje na dan 31. 12. 2023.</b>	<b>1 603,712</b>	<b>1 600,096</b>	<b>3,616</b>
pruge od značaja za međunarodni promet ( M )	<b>563,464</b>	559,848	3,616
pruge od značaja za regionalni promet ( R )	<b>518,333</b>	518,333	-
pruge od značaja za lokalni promet ( L )	<b>521,915</b>	521,915	-
<b>Ukupno stanje na dan 31. 12. 2024.</b>	<b>1 603,712</b>	<b>1 600,096</b>	<b>3,616</b>
pruge od značaja za međunarodni promet ( M )	<b>563,464</b>	559,848	3,616
pruge od značaja za regionalni promet ( R )	<b>518,333</b>	518,333	-
pruge od značaja za lokalni promet ( L )	<b>521,915</b>	521,915	-

## 1.4. GRAĐEVINSKA DUŽINA PRUGA

Oznaka i naziv željezničke pruge	Dužina jednokolosiječnih pruga u km	Dužina dvokolosiječnih pruga u km	Ukupna dužina pruga u km	Ukupna dužina ( km ) kolosijeka otvorene pruge	Dužina ( km ) kolosijeka u uporabi
<b>ŽELJEZNIČKE PRUGE OD ZNAČAJA ZA MEĐUNARODNI PROMET ( M )</b>					
M101 DG – S. Marof – Zagreb Gk	-	26,758	26,758	53,516	53,516
M102 Zagreb Gk – Dugo Selo	-	21,198	21,198	42,396	42,396
M103 Dugo Selo – Novska	83,405	-	83,405	83,405	83,405
M104 Novska – Tovarnik – DG	-	185,405	185,405	370,810	370,810
M201 DG – Botovo – Dugo Selo	58,761	20,948	79,709	100,657	100,657
M202 Zagreb Gk – Rijeka	227,871	-	227,871	227,871	227,871
M203 Rijeka – Šapjane – DG	30,896	-	30,896	30,896	30,896
M301 DG – B. Manastir – Osijek	32,505	-	32,505	32,505	32,505
M302 Osijek – Strizivojna-Vrpolje	48,377	-	48,377	48,377	48,377
M303 S.-Vrpolje – S. Šamac – DG	23,298	-	23,298	23,298	23,298
M304 DG – Metković – Ploče	22,740	-	22,740	22,740	22,740
M401 Sesvete – Sava	0,044	11,064	11,108	22,172	22,172
M402 Sava – Zagreb Klara	0,820	5,857	6,677	12,534	12,534
M403 Zagreb RkPs – Z. Klara (K)	1,056	-	1,056	1,056	1,056
M404 Zagreb Klara – Delta	3,575	-	3,575	3,575	3,575
M405 Zagreb Zk – Trešnjevka	1,317	-	1,317	1,317	1,317
M406 Zagreb Borongaj – Zagreb Resnik	2,007	-	2,007	2,007	2,007
M407 Sava – Velika Gorica	6,295	-	6,295	6,295	6,295
M408 Zagreb RkOs – Mičevac	1,316	-	1,316	1,316	1,316
M409 Z. Klara – Zagreb RkPs (S)	1,071	-	1,071	1,071	1,071
M410 Zagreb RkOs – Zagreb RkPs	2,719	-	2,719	2,719	2,719
M501 DG – Čakovec – Kotoriba – DG	42,388	-	42,388	42,388	42,388
M502-1 Zagreb Gk – Velika Gorica	14,048	-	14,048	14,048	14,048
M502-2V. Gorica – Sisak – Novska	102,743	-	102,743	102,743	102,743
M601 Vinkovci – Vukovar	18,918	-	18,918	18,918	18,918
M602 Škrljevo – Bakar	12,586	-	12,586	12,586	12,586
M603 Sušak – Rijeka Brajdica	3,802	-	3,802	3,802	3,802
M604 Oštarije – Knin – Split	318,483	3,616	322,099	325,715	325,715
M605 Ogulin – Krpelj	6,153	-	6,153	6,153	6,153
M606 Knin – Zadar	95,364	-	95,364	95,364	95,364
M607 Perković – Šibenik	22,503	-	22,503	22,503	22,503
<b>Ukupno M101 - M607</b>	<b>1 185,061</b>	<b>274,846</b>	<b>1 459,907</b>	<b>1 734,753</b>	<b>1 734,753</b>
<b>ŽELJEZNIČKE PRUGE OD ZNAČAJA ZA REGIONALNI PROMET ( R )</b>					
R101 DG – Buzet – Pula	91,140	-	91,140	91,140	91,140
R102 Sunja – Volinja – DG	21,575	-	21,575	21,575	21,575
R103 DG – L. D. Polje – Knin	59,068	-	59,068	59,068	1,212
R104 Vukovar-B.n. – Erdut – DG	26,059	-	26,059	26,059	26,059
R105 Vinkovci – Drenovci – DG	50,939	-	50,939	50,939	50,939
R106 Zabok – Đurmanec – DG	27,198	-	27,198	27,198	27,198
R201 Zaprešić – Čakovec	100,714	-	100,714	100,714	100,714
R202 Varaždin – Dalj	249,842	-	249,842	249,842	249,842
<b>Ukupno R101 - R202</b>	<b>626,535</b>	-	<b>626,535</b>	<b>626,535</b>	<b>568,679</b>

## 1.4. GRAĐEVINSKA DUŽINA PRUGA

Oznaka i naziv željezničke pruge	Dužina jednokolosiječnih pruga u km	Dužina dvokolosiječnih pruga u km	Ukupna dužina pruga u km	Ukupna dužina ( km ) kolosijeka otvorene pruge	Dužina ( km ) kolosijeka u uporabi
<b>ŽELJEZNIČKE PRUGE OD ZNAČAJA ZA LOKALNI PROMET ( L )</b>					
L101 Čakovec – Mursko Središće – DG	17,942	-	17,942	17,942	17,942
L102 Savski Marof – Kumrovec – DG	38,522	-	38,522	38,522	5,607
L103 Karlovac – Kamanje – DG	28,799	-	28,799	28,799	28,799
L201 Varaždin – Golubovec	34,596	-	34,596	34,596	34,596
L202 Hum Lug – Gornja Stubica	10,820	-	10,820	10,820	10,820
L203 Križevci – Bjelovar – Kloštar	62,047	-	62,047	62,047	62,047
L204 Banova Jaruga – Pčelić	95,752	-	95,752	95,752	95,752
L205 Nova Kapela – Našice	60,493	-	60,493	60,493	41,978
L206 Pleternica – Velika	24,955	-	24,955	24,955	24,955
L207 Bizovac – Belišće	12,940	-	12,940	12,940	12,940
L208 Vinkovci – Osijek	33,770	-	33,770	33,770	33,770
L209 Vinkovci – Županja	28,073	-	28,073	28,073	28,073
L210 Sisak Caprag - Petrinja	11,018	-	11,018	11,018	0,828
L211 Ražine - Šibenik Luka	3,714	-	3,714	3,714	3,714
L212 Rijeka Brajdica – Rijeka	2,037	-	2,037	2,037	2,037
L213 Lupoglav – Raša	52,996	-	52,996	52,996	6,636
L214 Gradec - Sveti Ivan Žabno	12,520	-	12,520	12,520	12,520
<b>Ukupno L101 - L213</b>	<b>530,994</b>	<b>-</b>	<b>530,994</b>	<b>530,994</b>	<b>423,014</b>

**1.5. GRAĐEVINSKA DUŽINA KOLOSJEKA OTVORENE PRUGE PO ŽUPANIJAMA**

Oznaka i naziv željezničke pruge	Pruge od značaja za međ. pr. ( M )	Pruge od značaja za reg. pr. ( R )	Pruge od značaja za lok. pr. ( L )	Ukupno kolosijeka M + R + L	dužina kolosijeka u uporabi
<b>I. ZAGREBAČKA ( km )</b>					
M101 DG – Savski Marof – Zagreb GK	25,892	-	-	25,892	25,892
M102 Zagreb GK – Dugo Selo	6,282	-	-	6,282	6,282
M103 Dugo Selo – Novska	33,101	-	-	33,101	33,101
M201 DG – Botovo – Dugo Selo	46,289	-	-	46,289	46,289
M202 Zagreb GK – Rijeka	19,272	-	-	19,272	19,272
M401 Sesvete – Sava	0,524	-	-	0,524	0,524
M402 Sava – Zagreb Klara	3,300	-	-	3,300	3,300
M407 Sava – Velika Gorica	6,295	-	-	6,295	6,295
M408 Zagreb RkOs – Mičevac	1,316	-	-	1,316	1,316
M410 Zagreb RkOs – Zagreb RkPs	0,674	-	-	0,674	0,674
M502-1 Zagreb Gk - Velika Gorica	3,445	-	-	3,445	3,445
M502-2 Zagreb Gk - Sisak - Novska	11,509	-	-	11,509	11,509
R201 Zaprešić – Čakovec	-	16,773	-	16,773	16,773
L102 Savski Marof – Kumrovec – DG	-	-	15,966	15,966	5,607
L203 Križevci – Bjelovar – Kloštar	-	-	0,877	0,877	0,877
L214 Gradec - Sveti Ivan Žabno	-	-	8,855	8,855	8,855
<b>Ukupno</b>	<b>157,899</b>	<b>16,773</b>	<b>25,698</b>	<b>200,370</b>	<b>190,011</b>
<b>II. KRAPINSKO-ZAGORSKA ( km )</b>					
R106 Zabok – Đurmanec – DG	-	27,198	-	27,198	27,198
R201 Zaprešić – Čakovec	-	44,623	-	44,623	44,623
L102 Savski Marof – Kumrovec – DG	-	-	18,563	18,563	-
L201 Varaždin – Golubovec	-	-	2,546	2,546	2,546
L202 Hum Lug – Gornja Stubica	-	-	10,820	10,820	10,820
<b>Ukupno</b>	<b>-</b>	<b>71,821</b>	<b>31,929</b>	<b>103,750</b>	<b>85,187</b>
<b>III. SISAČKO-MOSLAVAČKA ( km )</b>					
M103 Dugo Selo – Novska	50,304	-	-	50,304	50,304
M104 Novska – Tovarnik – DG	29,746	-	-	29,746	29,746
M502-2 V. Gorica - Sisak - Novska	91,234	-	-	91,234	91,234
R102 Sunja – Volinja – DG	-	21,575	-	21,575	21,575
L204 Banova Jaruga – Pčelić	-	-	6,404	6,404	6,404
L210 Sisak Caprag – Petrinja	-	-	11,018	11,018	0,828
<b>Ukupno</b>	<b>171,284</b>	<b>21,575</b>	<b>17,422</b>	<b>210,281</b>	<b>200,091</b>
<b>IV. KARLOVAČKA ( km )</b>					
M202 Zagreb GK – Rijeka	79,129	-	-	79,129	79,129
M604 Oštarije – Knin – Split	47,643	-	-	47,643	47,643
M605 Ogulin – Krapelj	6,153	-	-	6,153	6,153
L103 Karlovac – Kamanje – DG	-	-	28,799	28,799	28,799
<b>Ukupno</b>	<b>132,925</b>	<b>-</b>	<b>28,799</b>	<b>161,724</b>	<b>161,724</b>
<b>V. VARAŽDINSKA ( km )</b>					
R201 Zaprešić – Čakovec	-	29,961	-	29,961	29,961
R202 Varaždin – Dalj	-	30,130	-	30,130	30,130
L201 Varaždin – Golubovec	-	-	32,050	32,050	32,050
<b>Ukupno</b>	<b>-</b>	<b>60,091</b>	<b>32,050</b>	<b>92,141</b>	<b>92,141</b>

**1.5. GRAĐEVINSKA DUŽINA KOLOSJEKA OTVORENE PRUGE PO ŽUPANIJAMA**

Oznaka i naziv željezničke pruge	Pruge od značaja za međ. pr. ( M )	Pruge od značaja za reg. pr. ( R )	Pruge od značaja za lok. pr. ( L )	Ukupno kolosijeka M + R + L	dužina kolosijeka u uporabi
<b>VI. KOPRIVNIČKO-KRIŽEVAČKA ( km )</b>					
M201 DG – Botovo – Dugo Selo	54,368	-	-	54,368	54,368
R202 Varaždin – Dalj	-	50,090	-	50,090	50,090
L203 Križevci – Bjelovar – Kloštar	-	-	34,401	34,401	34,401
L214 Gradec – Sveti Ivan Žabno	-	-	3,665	3,665	3,665
<b>Ukupno</b>	<b>54,368</b>	<b>50,090</b>	<b>38,066</b>	<b>142,524</b>	<b>142,524</b>
<b>VII. BJELOVARSKO-BILOGORSKA ( km )</b>					
L203 Križevci – Bjelovar – Kloštar	-	-	26,769	26,769	26,769
L204 Banova Jaruga – Pčelić	-	-	45,706	45,706	45,706
<b>Ukupno</b>	<b>-</b>	<b>-</b>	<b>72,475</b>	<b>72,475</b>	<b>72,475</b>
<b>VIII. PRIMORSKO-GORANSKA ( km )</b>					
M202 Zagreb GK – Rijeka	111,485	-	-	111,485	111,485
M203 Rijeka – Šapjane – DG	30,896	-	-	30,896	30,896
M602 Škrljevo – Bakar	12,586	-	-	12,586	12,586
M603 Sušak – Rijeka Brajdica	3,802	-	-	3,802	3,802
L212 Rijeka Brajdica – Rijeka	-	-	2,037	2,037	2,037
<b>Ukupno</b>	<b>158,769</b>	<b>-</b>	<b>2,037</b>	<b>160,806</b>	<b>160,806</b>
<b>IX. LIČKO-SENJSKA ( km )</b>					
M604 Oštarije – Knin – Split	106,967	-	-	106,967	106,967
<b>Ukupno</b>	<b>106,967</b>	<b>-</b>	<b>-</b>	<b>106,967</b>	<b>106,967</b>
<b>X. VIROVITIČKO-PODRAVSKA ( km )</b>					
R202 Varaždin – Dalj	-	82,639	-	82,639	82,639
L204 Banova Jaruga – Pčelić	-	-	10,393	10,393	10,393
<b>Ukupno</b>	<b>-</b>	<b>82,639</b>	<b>10,393</b>	<b>93,032</b>	<b>93,032</b>
<b>XI. POŽEŠKO-SLAVONSKA ( km )</b>					
L204 Banova Jaruga – Pčelić	-	-	33,249	33,249	33,249
L205 Nova Kapela – Našice	-	-	34,922	34,922	28,472
L206 Pleternica – Velika	-	-	24,955	24,955	24,955
<b>Ukupno</b>	<b>-</b>	<b>-</b>	<b>93,126</b>	<b>93,126</b>	<b>86,676</b>
<b>XII. BRODSKO-POSAVSKA ( km )</b>					
M104 Novska – Tovarnik – DG	208,524	-	-	208,524	208,524
M303 Strizivojna Vrpolje – S.Šamac–DG	22,286	-	-	22,286	22,286
L205 Nova Kapela – Našice	-	-	7,846	7,846	7,846
<b>Ukupno</b>	<b>230,810</b>	<b>-</b>	<b>7,846</b>	<b>238,656</b>	<b>238,656</b>
<b>XIII. ZADARSKA ( km )</b>					
M604 Oštarije – Knin – Split	41,626	-	-	41,626	41,626
M606 Knin – Zadar	55,857	-	-	55,857	55,857
R103 DG – Ličko Dugo Polje – Knin	-	20,038	-	20,038	-
<b>Ukupno</b>	<b>97,483</b>	<b>20,038</b>	<b>-</b>	<b>117,521</b>	<b>97,483</b>

## 1.5. GRAĐEVINSKA DUŽINA KOLOSJEKA OTVORENE PRUGE PO ŽUPANIJAMA

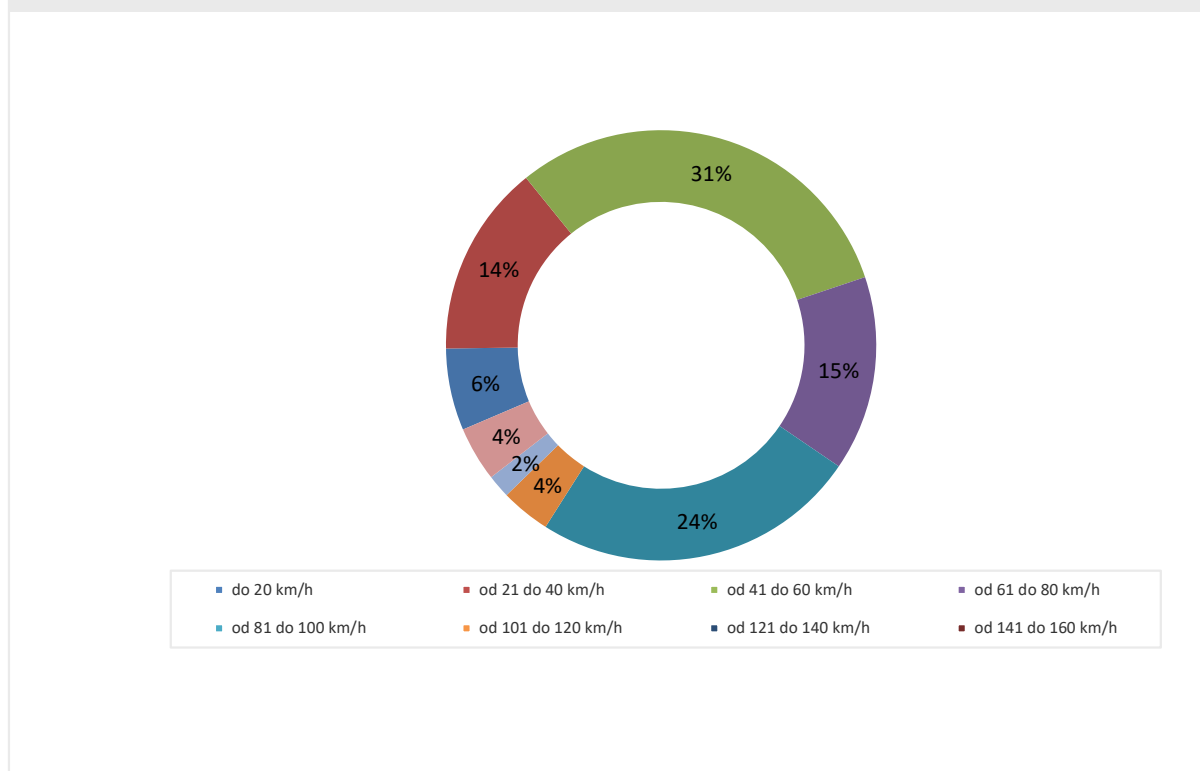
Oznaka i naziv željezničke pruge	Pruge od značaja za međ. pr. ( M )	Pruge od značaja za reg. pr. ( R )	Pruge od značaja za lok. pr. ( L )	Ukupno kolosijeka M + R + L	dužina kolosijeka u uporabi
<b>XIV. OSJEČKO-BARANJSKA ( km )</b>					
M104 Novska – Tovarnik – DG	17,922	-	-	17,922	17,922
M301 DG – Beli Manastir – Osijek	32,505	-	-	32,505	32,505
M302 Osijek – Strizivojna Vrpolje	48,377	-	-	48,377	48,377
M303 Stri Vrpolje – S. Šamac – DG	1,012	-	-	1,012	1,012
R104 Vukovar B. Naselje – Erdut – DG	-	18,270	-	18,270	18,270
R202 Varaždin – Dalj	-	86,983	-	86,983	86,983
L205 Nova Kapela – Našice	-	-	17,725	17,725	5,660
L207 Bizovac – Belišće	-	-	12,940	12,940	12,940
L208 Vinkovci – Osijek	-	-	18,362	18,362	18,362
<b>Ukupno</b>	<b>99,816</b>	<b>105,253</b>	<b>49,027</b>	<b>254,096</b>	<b>242,031</b>
<b>XV. ŠIBENSKO-KNINSKA ( km )</b>					
M604 Oštarije – Knin – Split	80,225	-	-	80,225	80,225
M606 Knin – Zadar	39,507	-	-	39,507	39,507
M607 Perković – Šibenik	22,503	-	-	22,503	22,503
R103 DG – Ličko Dugo Polje – Knin	-	22,740	-	22,740	1,212
L211 Ražine – Šibenik Luka	-	-	3,714	3,714	3,714
<b>Ukupno</b>	<b>142,235</b>	<b>22,740</b>	<b>3,714</b>	<b>168,689</b>	<b>147,161</b>
<b>XVI. VUKOVARSKO-SRIJEMSKA ( km )</b>					
M104 Novska – Tovarnik – DG	114,618	-	-	114,618	114,618
M601 Vinkovci – Vukovar	18,918	-	-	18,918	18,918
R104 Vukovar B. Naselje – Erdut – DG	-	7,789	-	7,789	7,789
R105 Vinkovci – Drenovci – DG	-	50,939	-	50,939	50,939
L208 Vinkovci – Osijek	-	-	15,408	15,408	15,408
L209 Vinkovci – Županja	-	-	28,073	28,073	28,073
<b>Ukupno</b>	<b>133,536</b>	<b>58,728</b>	<b>43,481</b>	<b>235,745</b>	<b>235,745</b>
<b>XVII. SPLITSKO-DALMATINSKA ( km )</b>					
M604 Oštarije – Knin – Split	49,254	-	-	49,254	49,254
<b>Ukupno</b>	<b>49,254</b>	-	-	<b>49,254</b>	<b>49,254</b>
<b>XVIII. ISTARSKA ( km )</b>					
R101 DG – Buzet – Pula	-	91,140	-	91,140	91,140
L213 Lupoglav – Raša	-	-	52,996	52,996	6,636
<b>Ukupno</b>	-	<b>91,140</b>	<b>52,996</b>	<b>144,136</b>	<b>97,776</b>
<b>XIX. DUBROVAČKO-NERETVANSKA ( km )</b>					
M304 DG – Metković – Ploče	22,740	-	-	22,740	22,740
<b>Ukupno</b>	<b>22,740</b>	-	-	<b>22,740</b>	<b>22,740</b>
<b>XX. MEĐIMURSKA ( km )</b>					
M501 DG – Čakovec – Kotoriba – DG	42,388	-	-	42,388	42,388
R201 Zaprešić – Čakovec	-	9,357	-	9,357	9,357
L101 Čakovec – Mursko Središće – DG	-	-	17,942	17,942	17,942
<b>Ukupno</b>	<b>42,388</b>	<b>9,357</b>	<b>17,942</b>	<b>69,687</b>	<b>69,687</b>

## 1.5. GRAĐEVINSKA DUŽINA KOLOSJEKA OTVORENE PRUGE PO ŽUPANIJAMA

Oznaka i naziv željezničke pruge	Pruge od značaja za međ. pr. ( M )	Pruge od značaja za reg. pr. ( R )	Pruge od značaja za lok. pr. ( L )	Ukupno kolosijeka M + R + L	dužina kolosijeka u uporabi
<b>XXI. GRAD ZAGREB ( km )</b>					
M101 DG – Savski Marof – Zagreb GK	27,624	-	-	27,624	27,624
M102 Zagreb GK – Dugo Selo	36,114	-	-	36,114	36,114
M202 Zagreb GK – Rijeka	17,985	-	-	17,985	17,985
M401 Sesvete – Sava	21,648	-	-	21,648	21,648
M402 Sava – Zagreb Klara	9,234	-	-	9,234	9,234
M403 Zagreb RKPS – Zagreb Klara	1,056	-	-	1,056	1,056
M404 Zagreb Klara – Delta	3,575	-	-	3,575	3,575
M405 Zagreb ZK – Trešnjevka	1,317	-	-	1,317	1,317
M406 Čulinec – Zagreb Resnik	2,007	-	-	2,007	2,007
M409 Zagreb Klara – Zagreb RKPS	1,071	-	-	1,071	1,071
M410 Zagreb RKOS – Zagreb RKPS	2,045	-	-	2,045	2,045
M502-1 Zagreb Gk - Velika Gorica	10,603	-	-	10,603	10,603
<b>Ukupno</b>	<b>134,279</b>	-	-	<b>134,279</b>	<b>134,279</b>

**1.6. PREGLED DUŽINA MREŽE S OBZIROM NA NAJVEĆE DOPUŠTENE BRZINE VLAKOVA**

Najveća dopuštena brzina vlakova ( km/h )	Građevinska dužina kolosijeka otvorene pruge ( km )	
	2023	2024
<b>Ukupno km na kraju godine</b>	<b>2 892,252</b>	<b>2 892,282</b>
do 20 km/h	155,001	167,469
od 21 do 40 km/h	361,056	394,178
od 41 do 60 km/h	819,105	835,490
od 61 do 80 km/h	436,647	399,599
od 81 do 100 km/h	615,395	667,812
od 101 do 120 km/h	170,215	102,300
od 121 do 140 km/h	56,541	47,142
od 141 do 160 km/h	112,456	112,456
preko 160 km/h	-	-
izvan prometa	165,836	165,836

**Slika 1. Pregled dužina mreže s obzirom na najveće dopuštene brzine vlakova u 2024.**




**1.7. SLUŽBENA MJESTA**

Službena mjesta	2023.	2024.
<b>Ukupno na kraju godine</b>	<b>563</b>	<b>564</b>
a) kolodvori	232	230
b) stajališta	308	306
c) ostala službena mjesta	23	28

**1.8. PUTNI PRIJELAZI**

Putni prijelazi	2023.	2024.
<b>Ukupno putni prijelazi na kraju godine</b>	<b>1 459</b>	<b>1 437</b>
a) osigurani uređajima	592	604
b) osigurani cestovnim znakovima	867	833
<b>Željezničko - cestovni prijelazi</b>	<b>1 392</b>	<b>1 373</b>
a) osigurani uređajima	581	593
b) osigurani cestovnim znakovima	811	780
<b>Pješački prijelazi preko pruge</b>	<b>67</b>	<b>64</b>
a) osigurani uređajima	11	11
b) osigurani cestovnim znakovima	56	53

# OSNOVNA SREDSTVA

## 2.1. SERIJE LOKOMOTIVA I MOTORNIH VLAKOVA

Slika 2. Serije lokomotiva



serija 1141

raspored osovina: Bo'Bo'  
najveća brzina: 140 km/h  
trajna snaga: 3860 kW



serija 1142

raspored osovina: Bo'Bo'  
najveća brzina: 160 km/h  
trajna snaga: 4400 kW



serija 2044

raspored osovina: (A1A)'(A1A)'  
najveća brzina: 124 km/h  
snaga za vuču: 1845 kW



serija 2132

raspored osovina: C  
najveća brzina: 60 km/h  
snaga za vuču: 397 kW

Slika 3. Serije motornih vlakova



serija 6111

raspored osovina: 2'2'+Bo'Bo'+2'2'  
najveća brzina: 120 km/h



serija 7121

osovine: Bo'Bo'+2'2' ili Bo'Bo'+Bo'Bo'  
najveća brzina: 120 km/h



serija 7122

raspored osovina: (1A)'(1A)'  
najveća brzina: 133 km/h



serija 7123

osovine: 2'B'+2'B'  
najveća brzina: 160 km/h

Slika 3. Serije motornih vlakova



serija 7022

raspored osovina: Bo'2+'2'Bo+'2'Bo'  
 najveća brzina: 160 km/h



serija 6112

raspored osovina: Bo'2'2'2'Bo'  
 najveća brzina: 160 km/h



serija 7023

raspored osovina: Bo'2'2'Bo'  
 najveća brzina: 120 km/h

**2.2. INVENTARSKI LOKOMOTIVSKI PARK PO SERIJAMA I GODINAMA GRADNJE**

Serije lokomotiva	Godine gradnje				
	ukupno	1960. - 1969.	1970. - 1979.	1980. - 1994.	od 1995.
<b>Ukupno lokomotiva</b>	<b>60</b>	-	<b>10</b>	<b>50</b>	-
<b>Električne lokomotive:</b>	<b>36</b>	-	-	<b>36</b>	-
- serija 1141	21	-	-	21	-
- serija 1142	15	-	-	15	-
<b>Dizelske lokomotive:</b>	<b>24</b>	-	<b>10</b>	<b>14</b>	-
- serija 2044	14	-	-	14	-
- serija 2132	10	-	10	-	-

**2.3. INVENTARSKI PARK MOTORNIH VLAKOVA PO SERIJAMA I GODINAMA GRADNJE**

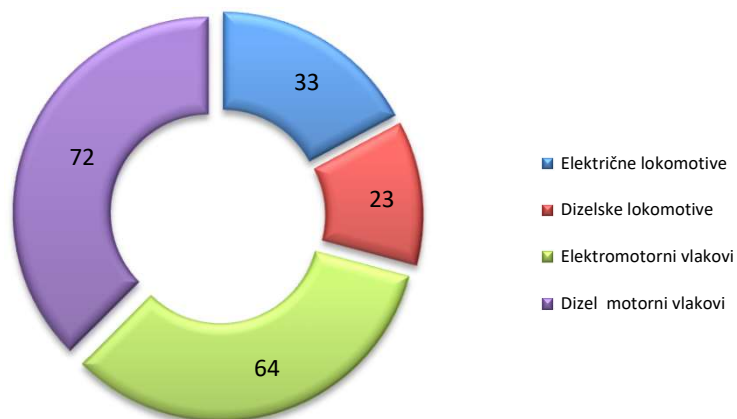
Serije motornih vlakova	Godine gradnje				
	ukupno	1965. - 1979.	1980. - 1994.	2000. - 2009.	od 2010.
<b>Ukupno motornih vlakova</b>	<b>147</b>	<b>17</b>	<b>62</b>	<b>7</b>	<b>61</b>
<b>Elektromotorni:</b>	<b>69</b>	<b>14</b>	-	-	<b>55</b>
- serija 6111	14	14	-	-	-
- serija 6112	55	-	-	-	55
<b>Dizel motorni:</b>	<b>78</b>	<b>3</b>	<b>62</b>	<b>7</b>	<b>6</b>
- serija 7121	28	-	28	-	-
- serija 7122	34	-	34	-	-
- serija 7123	7	-	-	7	-
- serija 7022	1	-	-	-	1
- serija 7023	5	-	-	-	5
- serija 7221	3	3	-	-	-

**2.4. AKTIVNI LOKOMOTIVSKI PARK PO SERIJAMA I GODINAMA GRADNJE**

Serije lokomotiva	Godine gradnje				
	ukupno	1960. - 1969.	1970. - 1979.	1980. - 1994.	od 1995.
Ukupno lokomotiva	56	-	10	46	-
Električne lokomotive	33	-	-	33	-
- serija 1141	18	-	-	18	-
- serija 1142	15	-	-	15	-
Dizelske lokomotive	23	-	10	13	-
- serija 2044	13	-	-	13	-
- serija 2132	10	-	10	-	-

**2.5. AKTIVNI PARK MOTORNH VLAKOVA PO SERIJAMA I GODINAMA GRADNJE**

Serije motornih vlakova	Godine gradnje				
	ukupno	1965. - 1979.	1980. - 1994.	2000. - 2009.	od 2010.
Ukupno motornih vlakova	136	9	60	6	61
Elektromotorni vlakovi	64	9	-	-	55
- serija 6111	9	9	-	-	-
- serija 6112	55	-	-	-	55
Dizel motorni vlakovi	72	-	60	6	6
- serija 7121	28	-	28	-	-
- serija 7122	32	-	32	-	-
- serija 7123	6	-	-	6	-
- serija 7022	1	-	-	-	1
- serija 7023	5	-	-	-	5

**Slika 4. Struktura aktivnih lokomotiva i motornih vlakova na dan 31.12.2024.**


**2.6. SASTAV I KAPACITETI ELEKTROMOTORNIH VLAKOVA**

Opis	Stanje na dan 31.12.2024.		
	Inventarsko stanje	Aktivno stanje	Nabavljeno tijekom godine
Broj garnitura	69	64	4
KW	126 800	120 800	8 000
Broj stajaćih putničkih mjesta - ukupno	20 334	18 780	888
Broj sjedećih putničkih mjesta - ukupno	12 209	11 249	836
Broj motornih vagona	124	119	8
Broj stajaćih putničkih mjesta motornih vagona	8 936	8 410	365
Broj sjedećih putničkih mjesta motornih vagona	5 540	5 212	416
Broj priključnih vagona	138	128	8
Broj stajaćih putničkih mjesta priključnih vagona	11 398	10 370	520
Broj sjedećih putničkih mjesta priključnih vagona	6 669	6 037	420

**2.7. SASTAV I KAPACITETI DIZEL MOTORNIH VLAKOVA**

Opis	Stanje na dan 31.12.2024.		
	Inventarsko stanje	Aktivno stanje	Nabavljeno tijekom godine
Broj garnitura	78	72	-
KW	35 216	33 112	-
Broj stajaćih putničkih mjesta - ukupno	4 582	4 192	-
Broj sjedećih putničkih mjesta - ukupno	8 695	8 056	-
Broj motornih vagona	105	94	-
Broj stajaćih putničkih mjesta motornih vagona	3 594	3 318	-
Broj sjedećih putničkih mjesta motornih vagona	7 313	6 863	-
Broj priključnih vagona	20	16	-
Broj stajaćih putničkih mjesta priključnih vagona	988	874	-
Broj sjedećih putničkih mjesta priključnih vagona	1 382	1 193	-



## 2.8. STANJE I KORIŠTENJE LOKOMOTIVA I MOTORNIH VLAKOVA

Vučna vozila	2023.	2024.
<b>Vozne dizel lokomotive</b>		
- inventarsko stanje	14	14
- aktivni park	13	13
- raspoloživo	8	12
- imobilizacija	5	1
<b>Elektro lokomotive</b>		
- inventarsko stanje	36	36
- aktivni park	33	33
- raspoloživo	17	17
- imobilizacija	16	13
<b>Manevarske ( dizel ) lokomotive</b>		
- inventarsko stanje	10	10
- aktivni park	10	10
- raspoloživo	3	7
- imobilizacija	7	3
<b>Dizel motorni vlakovi</b>		
- inventarsko stanje	79	78
- aktivni park	72	72
- raspoloživo	49	51
- imobilizacija	23	21
<b>Elektromotorni vlakovi</b>		
- inventarsko stanje	71	69
- aktivni park	62	64
- raspoloživo	53	53
- imobilizacija	9	11




**2.9. INVENTARSKI PARK PUTNIČKIH VAGONA**

Stanje na dan 31.12.2024.		Klasični putnički vagoni			
		ukupno	1. razred serija A	2. razred serija B	mješoviti serija AB
<b>Ukupno</b>		<b>116</b>	<b>11</b>	<b>95</b>	<b>10</b>
RIC - vagoni ( za međunarodni promet )		<b>92</b>	11	71	10
NE RIC - vagoni ( samo za unutarnji promet )		<b>24</b>	-	24	-
2-osovinski vagoni		-	-	-	-
4-osovinski vagoni		<b>116</b>	11	95	10
za brzine:	do 80 km/h	-	-	-	-
	do 100 km/h	-	-	-	-
	do 120 km/h	<b>49</b>	4	42	3
	do 140 km/h	-	-	-	-
	do 160 km/h	<b>67</b>	7	53	7
	do 200 km/h	-	-	-	-
broj sjedišta:	1. razred	<b>888</b>	594	0	294
	2. razred	<b>6 700</b>	0	6 344	356
broj odjeljaka:	1. razred	<b>24</b>	-	-	24
	2. razred	<b>578</b>	-	558	20
godine gradnje:	1960. - 1964.	-	-	-	-
	1965. - 1969.	-	-	-	-
	1970. - 1974.	<b>2</b>	2	-	-
	1975. - 1979.	<b>35</b>	8	26	1
	1980. - 1984.	<b>26</b>	1	21	4
	1985. - 1989.	<b>42</b>	0	41	1
	1990. - 1995.	<b>11</b>	0	7	4
	od 1995.	-	-	-	-
tip zračne kočnice:	Oerlikon	<b>44</b>	-	43	1
	Knorr	<b>74</b>	11	54	9
	Božić	-	-	-	-
vrste grijanja:	parno	-	-	-	-
	parno i električno	-	-	-	-
	el. i toplo zračno	<b>18</b>	-	17	1
	hagenuk	-	-	-	-
	klima	<b>98</b>	11	78	9

## 2.9. INVENTARSKI PARK PUTNIČKIH VAGONA

Stanje na dan 31.12.2024.		Ostali putnički vagoni			
		ukupno	kušet vagoni	spavaći vagoni	restoran vagoni
<b>Ukupno</b>		<b>33</b>	<b>16</b>	<b>13</b>	<b>4</b>
RIC - vagoni ( za međunarodni promet )		33	16	13	4
NE RIC - vagoni ( samo za unutarnji promet )		-	-	-	-
2-osovinski vagoni		-	-	-	-
4-osovinski vagoni		33	16	13	4
za brzine:	do 80 km/h	-	-	-	-
	do 100 km/h	-	-	-	-
	do 120 km/h	12	6	3	3
	do 140 km/h	-	-	-	-
	do 160 km/h	21	10	10	1
	do 200 km/h	-	-	-	-
broj sjedišta:	1. razred	-	-	-	-
	2. razred	864	864	-	-
broj odjeljaka:	1. razred	143	-	143	0
	2. razred	144	144	-	-
godine gradnje:	1960. - 1964.	-	-	-	-
	1965. - 1969.	-	-	-	-
	1970. - 1974.	-	-	-	-
	1975. - 1979.	-	-	-	-
	1980. - 1984.	29	14	13	2
	1985. - 1989.	2	2	-	-
	1990. - 1995.	2	-	-	2
tip zračne kočnice:	Oerlikon	16	9	3	4
	Knorr	17	7	10	-
	Božić	-	-	-	-
vrste grijanja:	parno	-	-	-	-
	parno i električno	-	-	-	-
	el. i toplozračno	11	9	-	2
	hagenuk	3	-	3	-
	klima	19	7	10	2

## 2.9. INVENTARSKI PARK PUTNIČKIH VAGONA

Stanje na dan 31.12.2024.		Sveukupno	Klasični vagoni	Ostali vagoni	Službeni i auto vagoni
<b>Ukupno</b>		<b>155</b>	<b>116</b>	<b>33</b>	<b>6</b>
RIC - vagoni ( za međunarodni promet )		<b>125</b>	92	33	-
NE RIC - vagoni ( samo za unutarnji promet )		<b>30</b>	24	-	6
2-osovinski vagoni		-	-	-	-
4-osovinski vagoni		<b>155</b>	116	33	6
za brzine:	do 80 km/h	-	-	-	-
	do 100 km/h	-	-	-	-
	do 120 km/h	<b>67</b>	49	12	6
	do 140 km/h	-	-	-	-
	do 160 km/h	<b>88</b>	67	21	-
	do 200 km/h	-	-	-	-
broj sjedišta:	1. razred	<b>888</b>	888	-	-
	2. razred	<b>7 564</b>	6 700	864	-
broj odjeljaka:	1. razred	<b>167</b>	24	143	-
	2. razred	<b>722</b>	578	144	-
godine gradnje:	1960. - 1964.	-	-	-	-
	1965. - 1969.	-	-	-	-
	1970. - 1974.	<b>2</b>	2	-	-
	1975. - 1979.	<b>35</b>	35	-	-
	1980. - 1984.	<b>55</b>	26	29	-
	1985. - 1989.	<b>50</b>	42	2	6
	1990. - 1994.	<b>13</b>	11	2	-
	od 1995.	-	-	-	-
tip zračne kočnice:	Oerlikon	<b>66</b>	44	16	6
	Knorr	<b>91</b>	74	17	-
	Božić	-	-	-	-
vrste grijanja:	parno	-	-	-	-
	parno i električno	-	-	-	-
	el. i toplozračno	<b>29</b>	18	11	-
	hagenuk	<b>3</b>	-	3	-
	klima	<b>117</b>	98	19	-

**2.10. INVENTARSKO STANJE VAGONA ZA PRIJEVOZ PUTNIKA PO RAZREDIMA**

Stanje na dan 31.12.2024.	Broj vagona				
	Ukupno	I. razred	II. razred	mješoviti I. i II. razred	za spavanje i s ležajima
<b>Ukupni broj vagona</b>	<b>536</b>	<b>11</b>	<b>243</b>	<b>253</b>	<b>29</b>
<b>1. Putnički vagoni</b>	<b>149</b>	<b>11</b>	<b>99</b>	<b>10</b>	<b>29</b>
a) klasični putnički vagoni	116	11	95	10	0
b) kušet vagoni	16	-	-	-	16
c) spavaći vagoni	13	-	-	-	13
d) restoran vagoni	4	-	4	0	0
<b>2. Motorni vlakovi</b>	<b>387</b>	<b>0</b>	<b>144</b>	<b>243</b>	<b>-</b>
a) elektromotorni vlakovi	262		42	220	
b) dizel motorni vlakovi	125		102	23	

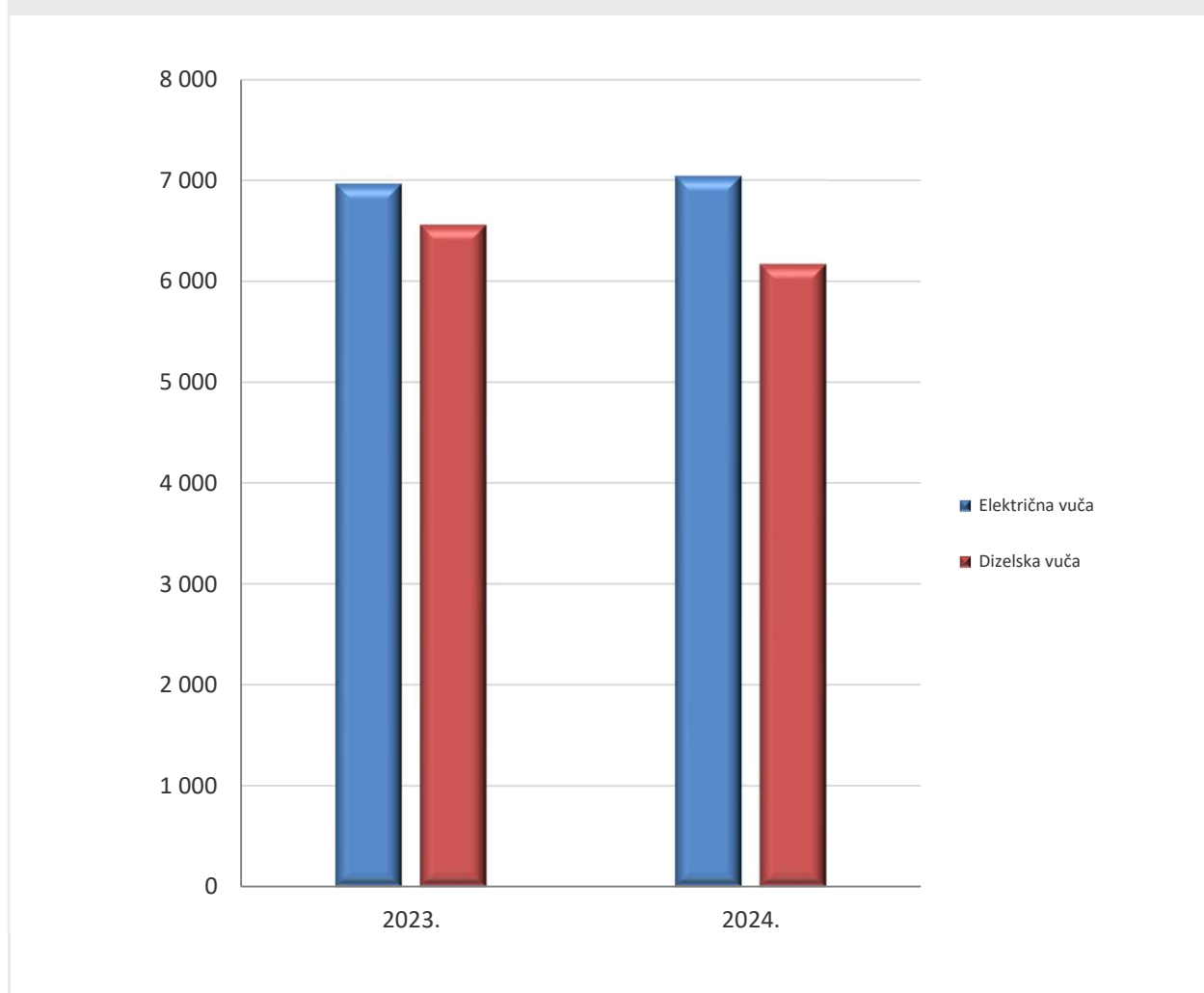
**2.11. INVENTARSKO STANJE VAGONA ZA PRIJEVOZ PUTNIKA PO SJEDALIMA I LEŽAJIMA**

Stanje na dan 31.12.2024.	Broj sjedala i ležaja				
	Ukupno sjedala i ležaja	Sjedala			Ležaji
		Ukupno	I. razred	II. razred	
<b>Ukupni broj sjedala i ležaja</b>	<b>29 557</b>	<b>28 303</b>	<b>1 772</b>	<b>26 531</b>	<b>1 254</b>
<b>1. Putnički vagoni</b>	<b>8 842</b>	<b>7 588</b>	<b>888</b>	<b>6 700</b>	<b>1 254</b>
a) klasični putnički vagoni	7 588	7 588	888	6 700	0
b) kušet vagoni	864	-	-	-	864
c) spavaći vagoni	390	-	-	-	390
<b>2. Motorni vlakovi</b>	<b>20 715</b>	<b>20 715</b>	<b>884</b>	<b>19 831</b>	<b>0</b>
a) elektromotorni vlakovi	12 209	12 209	540	11 669	-
b) dizel motorni vlakovi	8 506	8 506	344	8 162	-

# RAD VUČNIH SREDSTAVA

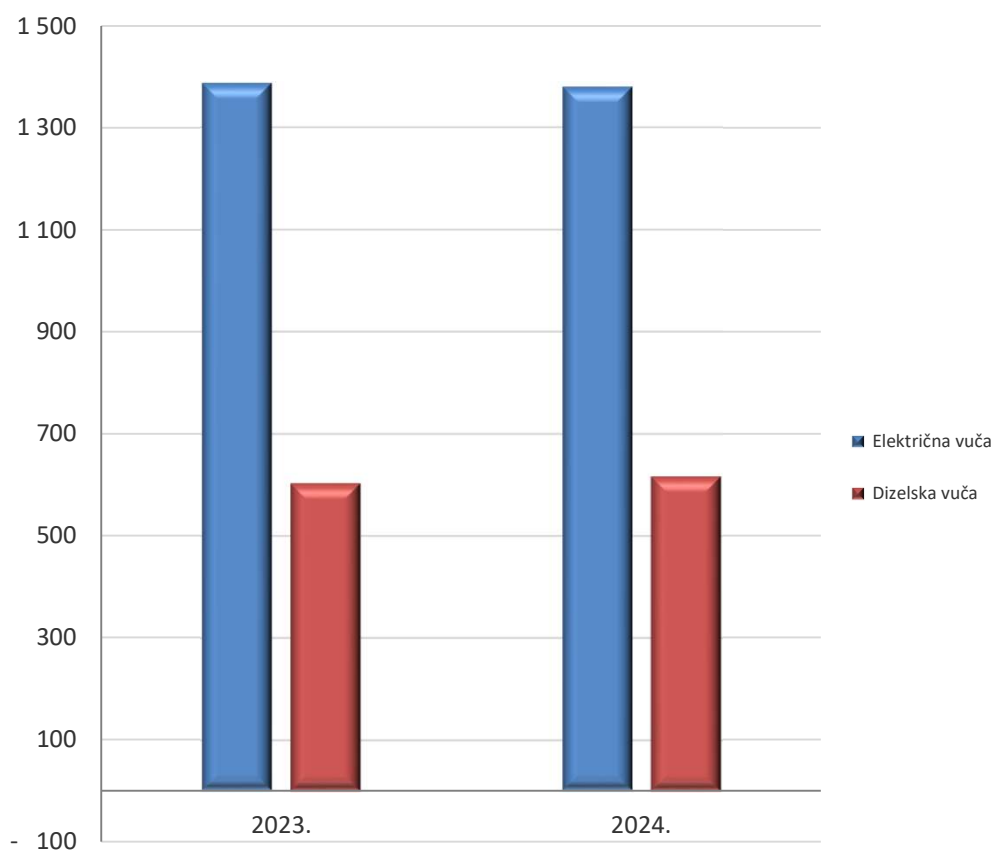
**3.1. OSTVARENI VLAK KILOMETRI VUČNIH VOZILA**

Vrsta vuče	Vlak kilometri ( tisuće )	
	2023.	2024.
<b>Ukupno:</b>	<b>13 525</b>	<b>13 212</b>
Električna vuča	6 965	7 041
Dizelska vuča	6 560	6 171

**Slika 5. Ukupno ostvareni vlak kilometri ( tisuće )**


**3.2. OSTVARENI BRUTOTONSKI KILOMETRI VUČNIH VOZILA**

Vrsta vuče	Brutotonski kilometri ( milijuni )	
	2023.	2024.
<b>Ukupno:</b>	<b>1 990</b>	<b>1 997</b>
Električna vuča	1 387	1 380
Dizelska vuča	603	617

**Slika 6. Ukupno ostvareni brutotonski kilometri ( milijuni )**


**RADNICI**



**4.1. KRETANJE BROJA RADNIKA**

Opis	2023.	2024.
<b>Broj radnika na 01.01.</b>	<b>1 633</b>	<b>1 598</b>
<b>Smanjenje zaposlenih</b>	<b>139</b>	<b>115</b>
Smanjenje s otpremninom	61	40
Smanjenje bez otpremnine	62	54
Smanjenja zbog prirodnog odljeva	16	21
<b>Povećanje zaposlenih</b>	<b>104</b>	<b>129</b>
Prijelaz radnika iz drugih društava	1	0
Primanje novih radnika	103	129
<b>Razlika broja radnika</b>	<b>- 35</b>	<b>14</b>
<b>Broj radnika na 31.12.</b>	<b>1 598</b>	<b>1 612</b>

**4.2. STRUKTURA RADNIKA**

Struktura na 31.12.	2023.	2024.
<b>Ukupno</b>	<b>1 598</b>	<b>1 612</b>
- od toga žene	<b>420</b>	<b>439</b>
Opća administracija	<b>238</b>	<b>283</b>
Operativni poslovi	<b>734</b>	<b>681</b>
Vučni i vučeni vozni park	<b>590</b>	<b>618</b>
Ostali zaposleni	<b>36</b>	<b>30</b>

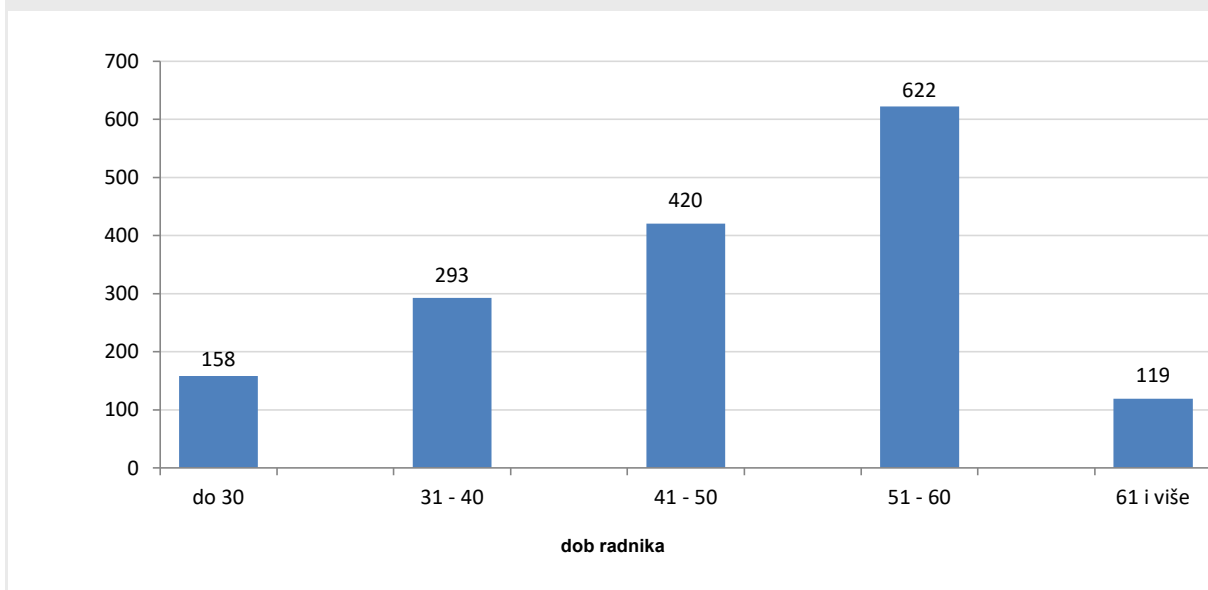
## 4.3. PRIKAZ RADNIKA PO KVALIFIKACIJSKOJ STRUKTURI NA 31.12.2024.

Red. br.	Organizacijska jedinica	Broj radnika po stručnoj spremi								
		Dr	Mr	univ. spec.	VSS	mag.	univ. bacc.	str.spec	bacc.	VŠS
1.	Uprava	-	1	-	1	1	-	-	-	-
2.	Ured Uprave i Tajništvo Uprave	-	-	-	5	-	-	-	1	1
3.	Služba informatike	-	-	-	6	1	-	-	-	-
4.	Služba za upravljanje imovinom	-	-	-	3	1	-	-	1	2
5.	Služba za sigurnost i zaštitu	-	-	-	4	1	-	1	1	2
6.	Ured za internu reviziju	-	-	-	1	-	1	-	-	-
7.	Ured za praćenje usklađenosti poslovanja	-	-	-	1	1	-	-	-	-
8.	Prodaja i marketing	-	2	-	22	2	-	-	4	3
9.	Logistika i izvršenje prijevoza	-	1	-	10	3	-	3	4	2
10.	Financije, računovodstvo i kontroling	-	1	1	12	4	-	3	2	2
11.	Služba nabave	-	1	-	2	2	-	-	1	2
12.	Pravni poslovi i ljudski potencijali	-	-	-	6	6	-	2	-	1
13.	Služba za razvoj i provedbu projekata	-	1	-	2	-	-	-	-	-
14.	Regionalna jedinica HŽ PP Rijeka	-	-	-	3	-	-	2	1	4
15.	Regionalna jedinica HŽ PP Split	-	-	-	1	-	-	-	4	8
16.	Regionalna jedinica HŽ PP Varaždin	-	-	-	1	1	1	-	-	7
17.	Regionalna jedinica HŽ PP Vinkovci	-	-	-	8	1	2	-	1	9
18.	Regionalna jedinica HŽ PP Zagreb	-	-	-	3	2	-	-	5	8
<b>UKUPNO:</b>		<b>0</b>	<b>7</b>	<b>1</b>	<b>91</b>	<b>26</b>	<b>4</b>	<b>11</b>	<b>25</b>	<b>51</b>

Red. br.	Organizacijska jedinica	Broj radnika po stručnoj spremi					Ukupno na dan 31.12.2024.
		SSS	VKV	KV	NSS	PKV	
1.	Uprava	-	-	-	-	-	<b>3</b>
2.	Ured Uprave i Tajništvo Uprave	2	-	-	-	-	<b>9</b>
3.	Služba informatike	-	-	-	-	-	<b>7</b>
4.	Služba za upravljanje imovinom	17	-	-	-	3	<b>27</b>
5.	Služba za sigurnost i zaštitu	2	-	-	-	-	<b>11</b>
6.	Ured za internu reviziju	-	-	-	-	-	<b>2</b>
7.	Ured za praćenje usklađenosti poslovanja	-	-	-	-	-	<b>2</b>
8.	Prodaja i marketing	21	-	1	-	-	<b>55</b>
9.	Logistika i izvršenje prijevoza	12	1	-	-	-	<b>36</b>
10.	Financije, računovodstvo i kontroling	13	-	1	3	1	<b>43</b>
11.	Služba nabave	1	-	-	-	-	<b>9</b>
12.	Pravni poslovi i ljudski potencijali	15	-	-	-	-	<b>30</b>
13.	Služba za razvoj i provedbu projekata	-	-	-	-	-	<b>3</b>
14.	Regionalna jedinica HŽ PP Rijeka	127	-	-	-	-	<b>137</b>
15.	Regionalna jedinica HŽ PP Split	97	-	-	1	-	<b>111</b>
16.	Regionalna jedinica HŽ PP Varaždin	286	1	-	10	-	<b>307</b>
17.	Regionalna jedinica HŽ PP Vinkovci	297	-	1	5	-	<b>324</b>
18.	Regionalna jedinica HŽ PP Zagreb	467	1	1	8	1	<b>496</b>
<b>UKUPNO:</b>		<b>1357</b>	<b>3</b>	<b>4</b>	<b>27</b>	<b>-</b>	<b>1612</b>

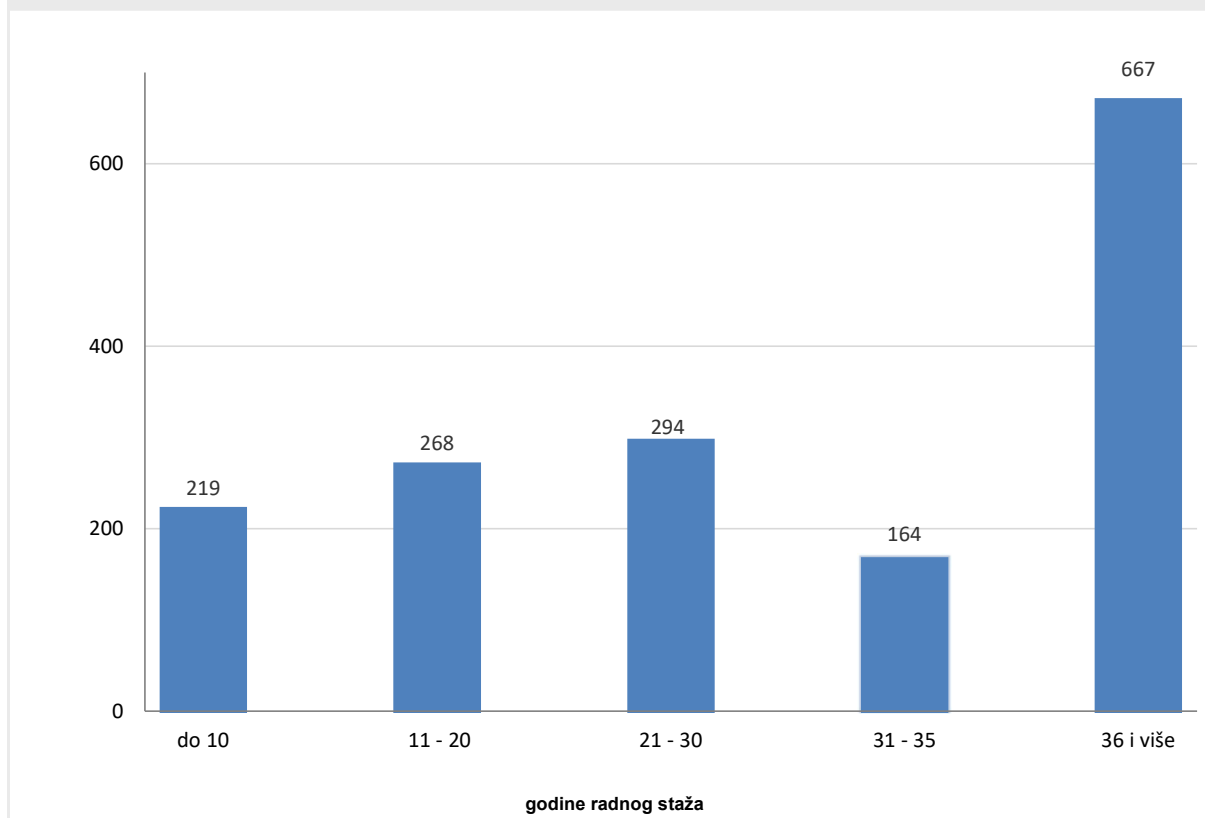
**4.4. PRIKAZ RADNIKA PO DOBNOJ STRUKTURI NA 31.12.2024.**

Red. br.	Organizacijska jedinica	Starosna dob radnika				
		do 30	31 - 40	41 - 50	51 - 60	61 i više
1.	Uprava	-	-	1	2	-
2.	Ured Uprave i Tajništvo Uprave	-	1	5	3	-
3.	Služba informatike	1	1	3	2	-
4.	Služba za upravljanje imovinom	-	2	3	18	4
5.	Služba za sigurnost i zaštitu	-	3	4	3	1
6.	Ured za internu reviziju	-	1	-	1	-
7.	Ured za praćenje usklađenosti poslovanja	-	1	-	-	1
8.	Prodaja i marketing	1	6	12	30	6
9.	Logistika i izvršenje prijevoza	2	4	11	14	4
10.	Financije, računovodstvo i kontroling	2	4	17	13	7
11.	Služba nabave	-	2	5	-	2
12.	Pravni poslovi i ljudski potencijali	2	5	6	9	7
13.	Služba za razvoj i provedbu projekata	-	-	3	-	-
14.	Regionalna jedinica HŽ PP Rijeka	13	20	37	56	10
15.	Regionalna jedinica HŽ PP Split	12	28	28	34	10
16.	Regionalna jedinica HŽ PP Varaždin	16	62	84	132	15
17.	Regionalna jedinica HŽ PP Vinkovci	44	62	64	128	24
18.	Regionalna jedinica HŽ PP Zagreb	65	91	137	177	28
<b>UKUPNO:</b>		<b>158</b>	<b>293</b>	<b>420</b>	<b>622</b>	<b>119</b>
<b>Udjeli (%)</b>		<b>9,8</b>	<b>18,2</b>	<b>26,1</b>	<b>38,6</b>	<b>7,4</b>

**Slika 7. Prikaz radnika po dobnoj strukturi na 31.12.2024.**


**4.5. PRIKAZ RADNIKA PO GODINAMA RADNOG STAŽA NA 31.12.2024.**

Red. br.	Organizacijska jedinica	Godine radnog staža				
		do 10	11 - 20	21 - 30	31 - 35	36 i više
1.	Uprava	-	-	1	-	2
2.	Ured Uprave i Tajništvo Uprave	-	4	4	-	1
3.	Služba informatike	1	2	2	-	1
4.	Služba za upravljanje imovinom	-	2	7	2	16
5.	Služba za sigurnost i zaštitu	2	2	2	2	3
6.	Ured za internu reviziju	-	1	1	-	-
7.	Ured za praćenje usklađenosti poslovanja	1	-	-	-	1
8.	Prodaja i marketing	2	8	16	7	22
9.	Logistika i izvršenje prijevoza	2	5	12	5	11
10.	Financije, računovodstvo i kontroling	4	12	8	5	14
11.	Služba nabave	1	3	3	-	2
12.	Pravni poslovi i ljudski potencijali	5	7	3	-	14
	Služba za razvoj i provedbu projekata	-	2	1	-	-
13.	Regionalna jedinica HŽ PP Rijeka	16	24	20	17	59
14.	Regionalna jedinica HŽ PP Split	21	21	22	7	41
15.	Regionalna jedinica HŽ PP Varaždin	28	41	54	39	147
16.	Regionalna jedinica HŽ PP Vinkovci	60	55	45	24	138
17.	Regionalna jedinica HŽ PP Zagreb	76	79	93	56	195
	<b>UKUPNO:</b>	<b>219</b>	<b>268</b>	<b>294</b>	<b>164</b>	<b>667</b>
	<b>Udjeli (%)</b>	<b>13,6</b>	<b>16,6</b>	<b>18,2</b>	<b>10,2</b>	<b>41,4</b>

**Slika 8. Prikaz radnika po godinama radnog staža na 31.12.2024.**


**4.6. IZOBRAZBA RADNIKA**

<b>Izobrazba</b>	<b>2023.</b>	<b>2024.</b>
Ukupni broj sati izobrazbe	<b>1 243</b>	<b>2 023</b>
Broj radnika u programu izobrazbe	<b>128</b>	<b>220</b>

**4.7. BROJ RADNIKA U OVISNOM DRUŠTVU**

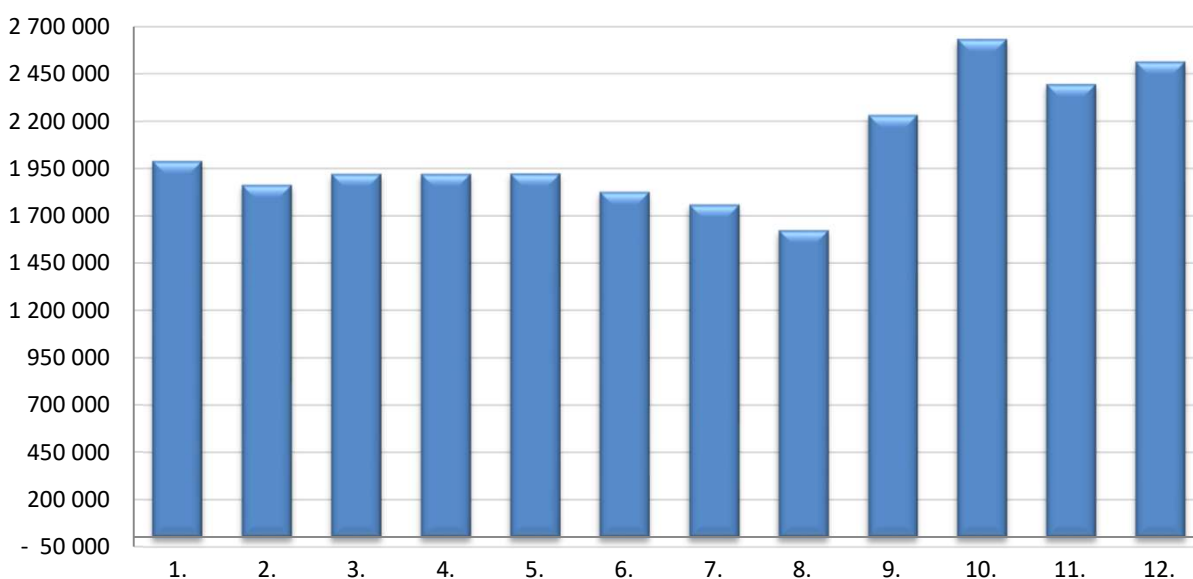
<b>Društva na 31. 12.</b>	<b>2023.</b>	<b>2024.</b>
Tehnički servisi željezničkih vozila d.o.o.	604	639

# PRIJEVOZ PUTNIKA

## 5.1. PRIJEVOZ PUTNIKA PO MJESECIMA

Mjesec	Ukupno prevezeni putnici			Unutarnji prijevoz			Međunarodni prijevoz		
	2023.	2024.	Indeks	2023.	2024.	Indeks	2023.	2024.	Indeks
1.	1 894 108	1 988 241	<b>105,0</b>	1 880 139	1 970 879	<b>104,8</b>	13 969	17 362	<b>124,3</b>
2.	1 971 684	1 863 804	<b>94,5</b>	1 953 442	1 840 773	<b>94,2</b>	18 242	23 031	<b>126,3</b>
3.	2 147 450	1 920 692	<b>89,4</b>	2 126 421	1 895 097	<b>89,1</b>	21 029	25 595	<b>121,7</b>
1-3	6 013 242	5 772 737	<b>96,0</b>	5 960 002	5 706 749	<b>95,8</b>	53 240	65 988	<b>123,9</b>
4.	2 078 579	1 920 808	<b>92,4</b>	2 054 115	1 893 937	<b>92,2</b>	24 464	26 871	<b>109,8</b>
5.	2 114 037	1 922 134	<b>90,9</b>	2 087 470	1 888 977	<b>90,5</b>	26 567	33 157	<b>124,8</b>
6.	1 990 094	1 826 037	<b>91,8</b>	1 951 521	1 794 815	<b>92,0</b>	38 573	31 222	<b>80,9</b>
1-6	12 195 952	11 441 716	<b>93,8</b>	12 053 108	11 284 478	<b>93,6</b>	142 844	157 238	<b>110,1</b>
7.	1 625 356	1 759 201	<b>108,2</b>	1 570 322	1 718 779	<b>109,5</b>	55 034	40 422	<b>73,4</b>
8.	1 546 759	1 624 250	<b>105,0</b>	1 496 402	1 583 928	<b>105,8</b>	50 357	40 322	<b>80,1</b>
9.	1 889 497	2 232 027	<b>118,1</b>	1 858 524	2 207 676	<b>118,8</b>	30 973	24 351	<b>78,6</b>
1-9	17 257 564	17 057 194	<b>98,8</b>	16 978 356	16 794 861	<b>98,9</b>	279 208	262 333	<b>94,0</b>
10.	2 217 077	2 632 124	<b>118,7</b>	2 199 772	2 613 965	<b>118,8</b>	17 305	18 159	<b>104,9</b>
11.	2 176 401	2 394 041	<b>110,0</b>	2 162 502	2 376 600	<b>109,9</b>	13 899	17 441	<b>125,5</b>
12.	2 208 272	2 514 065	<b>113,8</b>	2 180 906	2 486 364	<b>114,0</b>	27 366	27 701	<b>101,2</b>
1-12	23 859 314	24 597 424	<b>103,1</b>	23 521 536	24 271 790	<b>103,2</b>	337 778	325 634	<b>96,4</b>
Udio putnika u ukupnom prijevozu				<b>98,6%</b>	<b>98,7%</b>	<b>100,1</b>	<b>1,4%</b>	<b>1,3%</b>	<b>93,5</b>

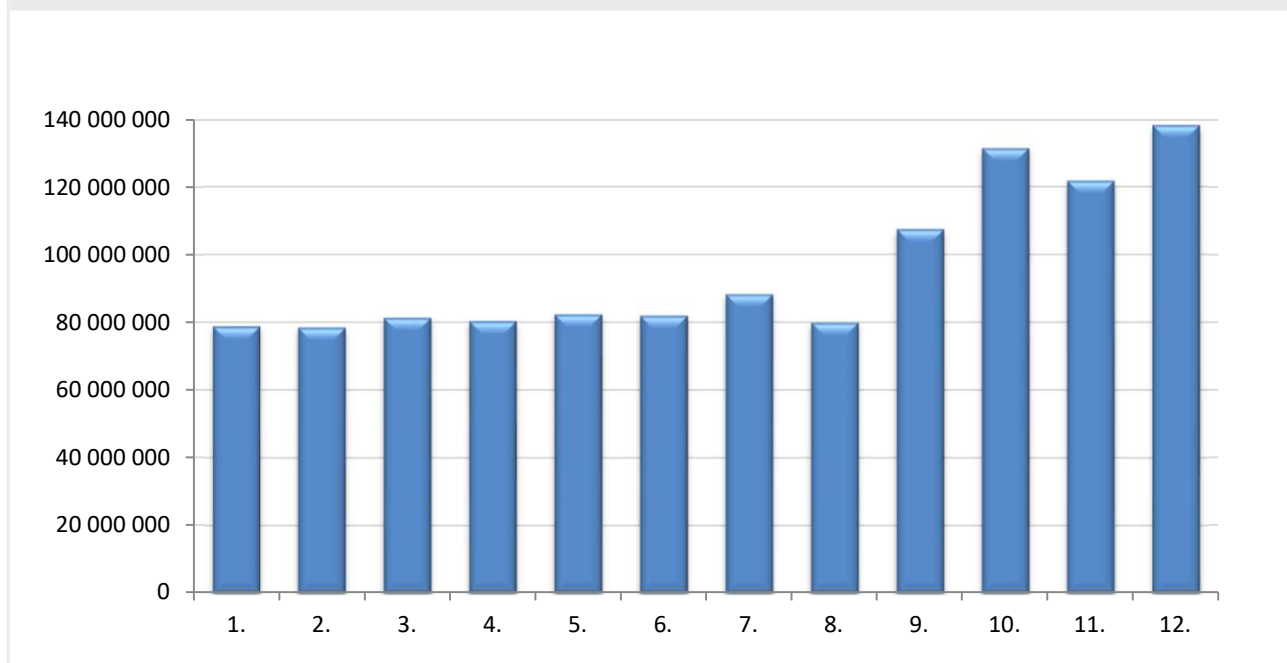
Slika 9. Prijevoz putnika po mjesecima u 2024.



**5.2. OSTVARENI PUTNIČKI KILOMETRI PO MJESECIMA**

Mjesec	Ukupni putnički kilometri			Unutarnji prijevoz			Međunarodni prijevoz		
	2023.	2024.	Indeks	2023.	2024.	Indeks	2023.	2024.	Indeks
<b>1.</b>	94 373 223	78 796 217	<b>83,5</b>	93 971 736	78 453 236	<b>83,5</b>	401 487	342 981	<b>85,4</b>
<b>2.</b>	103 205 932	78 517 810	<b>76,1</b>	102 755 438	77 872 951	<b>75,8</b>	450 494	644 859	<b>143,1</b>
<b>3.</b>	110 665 918	81 388 720	<b>73,5</b>	110 118 329	80 718 521	<b>73,3</b>	547 589	670 199	<b>122,4</b>
<b>1-3</b>	308 245 073	238 702 747	<b>77,4</b>	306 845 503	237 044 708	<b>77,3</b>	1 399 570	1 658 039	<b>118,5</b>
<b>4.</b>	114 883 370	80 332 516	<b>69,9</b>	114 223 938	79 635 831	<b>134,7</b>	659 432	696 685	<b>105,6</b>
<b>5.</b>	113 022 615	82 351 061	<b>72,9</b>	111 148 850	80 395 564	<b>72,3</b>	1 873 765	1 955 497	<b>104,4</b>
<b>6.</b>	111 637 977	81 951 791	<b>73,4</b>	106 310 690	78 710 219	<b>74,0</b>	5 327 287	3 241 572	<b>60,8</b>
<b>1-6</b>	647 789 035	483 338 115	<b>74,6</b>	638 528 981	475 786 322	<b>74,5</b>	9 260 054	7 551 793	<b>81,6</b>
<b>7.</b>	82 467 124	88 308 452	<b>107,1</b>	72 620 413	82 300 663	<b>113,3</b>	9 846 711	6 007 789	<b>61,0</b>
<b>8.</b>	76 610 273	79 900 563	<b>104,3</b>	66 981 486	73 170 280	<b>109,2</b>	9 628 787	6 730 283	<b>69,9</b>
<b>9.</b>	79 459 771	107 488 022	<b>135,3</b>	73 534 476	103 444 634	<b>140,7</b>	5 925 295	4 043 388	<b>68,2</b>
<b>1-9</b>	886 326 203	759 035 152	<b>85,6</b>	851 665 356	734 701 899	<b>86,3</b>	34 660 847	24 333 253	<b>70,2</b>
<b>10.</b>	85 529 480	131 315 603	<b>153,5</b>	84 528 680	130 451 840	<b>154,3</b>	1 000 800	863 763	<b>86,3</b>
<b>11.</b>	83 584 850	121 758 001	<b>145,7</b>	83 136 013	121 217 630	<b>145,8</b>	448 837	540 371	<b>120,4</b>
<b>12.</b>	89 610 639	138 155 577	<b>154,2</b>	88 767 203	137 034 779	<b>154,4</b>	843 436	1 120 798	<b>132,9</b>
<b>1-12</b>	1 145 051 172	1 150 264 333	<b>100,5</b>	1 108 097 252	1 123 406 148	<b>101,4</b>	36 953 920	26 858 185	<b>72,7</b>
<b>Udio pkm-a u ukupnom prijevozu</b>				<b>96,8%</b>	<b>97,7%</b>	<b>100,9</b>	<b>3,2%</b>	<b>2,3%</b>	<b>72,4</b>

Slika 10. Putnički kilometri po mjesecima u 2024.





**5.3. PRIJEVOZ PUTNIKA U UNUTARNJEM PROMETU**

Mjesec	Unutarnji prijevoz			Lokalni i daljinski			Gradsko-prigradski prijevoz		
	2023.	2024.	Indeks	2023.	2024.	Indeks	2023.	2024.	Indeks
<b>1.</b>	1 880 139	1 970 879	<b>104,8</b>	1 174 593	1 219 032	<b>103,8</b>	705 546	751 847	<b>106,6</b>
<b>2.</b>	1 953 442	1 840 773	<b>94,2</b>	1 236 309	1 157 286	<b>93,6</b>	717 133	683 487	<b>95,3</b>
<b>3.</b>	2 126 421	1 895 097	<b>89,1</b>	1 352 439	1 184 815	<b>87,6</b>	773 982	710 282	<b>91,8</b>
<b>1-3</b>	5 960 002	5 706 749	<b>95,8</b>	3 763 341	3 561 133	<b>94,6</b>	2 196 661	2 145 616	<b>97,7</b>
<b>4.</b>	2 054 115	1 893 937	<b>92,2</b>	1 334 161	1 180 733	<b>88,5</b>	719 954	713 204	<b>99,1</b>
<b>5.</b>	2 087 470	1 888 977	<b>90,5</b>	1 331 739	1 169 568	<b>87,8</b>	755 731	719 409	<b>95,2</b>
<b>6.</b>	1 951 521	1 794 815	<b>92,0</b>	1 265 806	1 108 421	<b>87,6</b>	685 715	686 394	<b>100,1</b>
<b>1-6</b>	12 053 108	11 284 478	<b>93,6</b>	7 695 047	7 019 855	<b>91,2</b>	4 358 061	4 264 623	<b>97,9</b>
<b>7.</b>	1 570 322	1 718 779	<b>109,5</b>	980 904	1 077 789	<b>109,9</b>	589 418	640 990	<b>108,7</b>
<b>8.</b>	1 496 402	1 583 928	<b>105,8</b>	947 307	1 002 994	<b>105,9</b>	549 095	580 934	<b>105,8</b>
<b>9.</b>	1 858 524	2 207 676	<b>118,8</b>	1 208 094	1 455 293	<b>120,5</b>	650 430	752 383	<b>115,7</b>
<b>1-9</b>	16 978 356	16 794 861	<b>98,9</b>	10 831 352	10 555 931	<b>97,5</b>	6 147 004	6 238 930	<b>101,5</b>
<b>10.</b>	2 199 772	2 613 965	<b>118,8</b>	1 403 756	1 853 161	<b>132,0</b>	796 016	760 804	<b>95,6</b>
<b>11.</b>	2 162 502	2 376 600	<b>109,9</b>	1 393 973	1 765 607	<b>126,7</b>	768 529	610 993	<b>79,5</b>
<b>12.</b>	2 180 906	2 486 364	<b>114,0</b>	1 426 773	1 624 241	<b>113,8</b>	754 133	862 123	<b>114,3</b>
<b>1-12</b>	23 521 536	24 271 790	<b>103,2</b>	15 055 854	15 798 940	<b>104,9</b>	8 465 682	8 472 850	<b>100,1</b>

**5.4. OSTVARENI PUTNIČKI KILOMETRI U UNUTARNJEM PROMETU**

Mjesec	Unutarnji prijevoz			Lokalni i daljinski			Gradsko-prigradski prijevoz		
	2023.	2024.	Indeks	2023.	2024.	Indeks	2023.	2024.	Indeks
<b>1.</b>	93 971 736	78 453 236	<b>83,5</b>	83 081 597	66 809 644	<b>80,4</b>	10 890 139	11 643 592	<b>106,9</b>
<b>2.</b>	102 755 438	77 872 951	<b>75,8</b>	91 731 109	67 276 185	<b>73,3</b>	11 024 329	10 596 766	<b>96,1</b>
<b>3.</b>	110 118 329	80 718 521	<b>73,3</b>	98 315 450	69 769 110	<b>71,0</b>	11 802 879	10 949 411	<b>92,8</b>
<b>1-3</b>	306 845 503	237 044 708	<b>77,3</b>	273 128 156	203 854 939	<b>74,6</b>	33 717 347	33 189 769	<b>98,4</b>
<b>4.</b>	114 223 938	79 635 831	<b>69,7</b>	103 165 131	68 582 046	<b>66,5</b>	11 058 807	11 053 785	<b>100,0</b>
<b>5.</b>	111 148 850	80 395 564	<b>72,3</b>	99 538 231	69 303 355	<b>69,6</b>	11 610 619	11 092 209	<b>95,5</b>
<b>6.</b>	106 310 690	78 710 219	<b>74,0</b>	95 790 304	68 158 912	<b>71,2</b>	10 520 386	10 551 307	<b>100,3</b>
<b>1-6</b>	638 528 981	475 786 322	<b>74,5</b>	571 621 822	409 899 252	<b>71,7</b>	66 907 159	65 887 070	<b>98,5</b>
<b>7.</b>	72 620 413	82 300 663	<b>113,3</b>	63 559 508	72 515 903	<b>114,1</b>	9 060 905	9 784 760	<b>108,0</b>
<b>8.</b>	66 981 486	73 170 280	<b>109,2</b>	58 440 118	64 281 517	<b>110,0</b>	8 541 368	8 888 763	<b>104,1</b>
<b>9.</b>	73 534 476	103 444 634	<b>140,7</b>	63 351 693	91 584 985	<b>144,6</b>	10 182 783	11 859 649	<b>116,5</b>
<b>1-9</b>	851 665 356	734 701 899	<b>86,3</b>	756 973 141	638 281 657	<b>84,3</b>	94 692 215	96 420 242	<b>101,8</b>
<b>10.</b>	84 528 680	130 451 840	<b>154,3</b>	72 055 042	119 249 178	<b>165,5</b>	12 473 638	11 202 662	<b>89,8</b>
<b>11.</b>	83 136 013	121 217 630	<b>145,8</b>	71 098 293	111 914 745	<b>157,4</b>	12 037 720	9 302 885	<b>77,3</b>
<b>12.</b>	88 767 203	137 034 779	<b>154,4</b>	76 987 187	123 723 091	<b>160,7</b>	11 780 016	13 311 688	<b>113,0</b>
<b>1-12</b>	1 108 097 252	1 123 406 148	<b>101,4</b>	977 113 663	993 168 671	<b>101,6</b>	130 983 589	130 237 477	<b>99,4</b>

**5.5. PRIJEVOZ PUTNIKA U MEĐUNARODNOM PROMETU**

Mjesec	Međunarodni prijevoz			Otpremljanje		Prispjeće		Tranzit	
	2023.	2024.	Indeks	2023.	2024.	2023.	2024.	2023.	2024.
<b>1.</b>	13 969	17 362	<b>124,3</b>	7.691	9.100	6.278	8.260	0	2
<b>2.</b>	18 242	23 031	<b>126,3</b>	9 378	11 725	8 863	11 304	1	2
<b>3.</b>	21 029	25 595	<b>121,7</b>	10.350	12.884	10 679	12 711	0	
<b>1-3</b>	53 240	65 988	<b>123,9</b>	27 419	33 709	25 820	32 275	1	4
<b>4.</b>	24 464	26 871	<b>109,8</b>	11.890	13.863	12.573	12.870	1	138
<b>5.</b>	26 567	33 157	<b>124,8</b>	13.161	17.050	12.541	15.369	865	738
<b>6.</b>	38 574	31 222	<b>80,9</b>	18.107	15.308	19.730	15.028	737	886
<b>1-6</b>	142 845	157 238	<b>110,1</b>	70 577	79 930	70 664	75 542	1 604	1 766
<b>7.</b>	55 034	40 422	<b>73,4</b>	24.484	18.063	28.375	21.219	2 175	1 140
<b>8.</b>	50 357	40 322	<b>80,1</b>	23.398	18.791	25.188	20.080	1 771	1 452
<b>9.</b>	30 972	24 351	<b>78,6</b>	15.088	12.315	14.443	11.000	1 441	1 037
<b>1-9</b>	279 208	262 333	<b>94,0</b>	133 547	129 098	138 670	127 840	6 991	5 395
<b>10.</b>	17 305	18 159	<b>104,9</b>	8.861	9.330	7.333	7.784	1 111	1 046
<b>11.</b>	13 899	17 441	<b>125,5</b>	7.385	9.642	6.173	7.301	341	498
<b>12.</b>	27 366	27 701	<b>101,2</b>	11 859	12 932	15 494	14 759	13	10
<b>1-12</b>	337 778	325 634	<b>96,4</b>	161 652	161 002	167 670	157 684	8 456	6 949

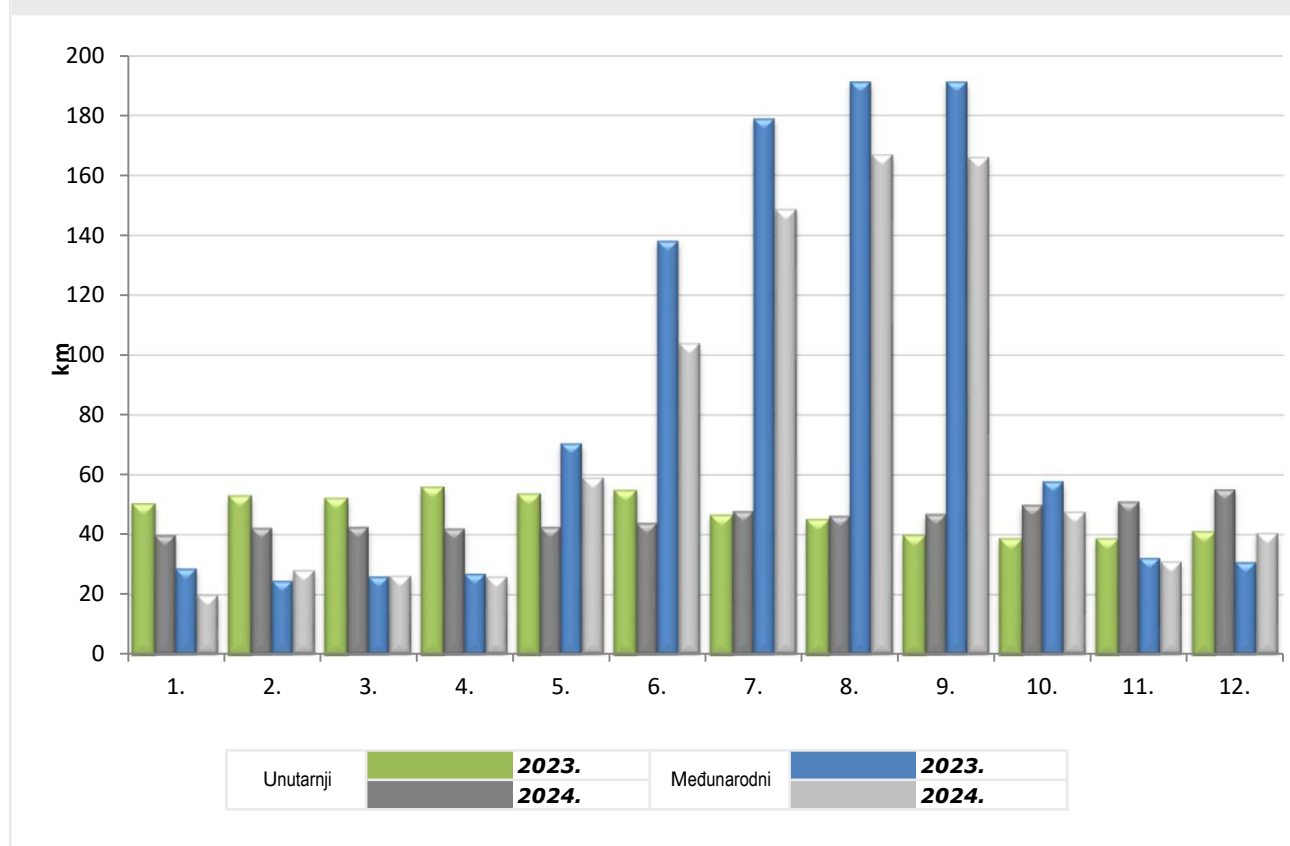
**5.6. OSTVARENI PUTNIČKI KILOMETRI U MEĐUNARODNOM PROMETU**

Mjesec	Međunarodni prijevoz			Otpremljanje		Prispjeće		Tranzit	
	2023.	2024.	Indeks	2023.	2024.	2023.	2024.	2023.	2024.
<b>1.</b>	401 487	342 981	<b>85,4</b>	226 944	186 969	174 543	155 760	0	252
<b>2.</b>	450 494	644 859	<b>143,1</b>	244 634	340 238	205 734	304 369	126	252
<b>3.</b>	547 589	670 199	<b>122,4</b>	283 557	345 924	264 032	324 275	0	0
<b>1-3</b>	1 399 570	1 658 039	<b>118,5</b>	755 135	873 131	644 309	784 404	126	504
<b>4.</b>	659 432	696 685	<b>105,6</b>	320 474	349 058	338 832	303 076	126	44 551
<b>5.</b>	1 873 765	1 955 497	<b>104,4</b>	824 712	880 522	793 394	835 922	255 659	239 054
<b>6.</b>	5 327 288	3 241 572	<b>60,8</b>	2 512 629	1 461 978	2 575 930	1 491 838	238 729	287 756
<b>1-6</b>	9 260 055	7 551 793	<b>81,6</b>	4 412 950	3 564 689	4 352 465	3 415 240	494 640	571 865
<b>7.</b>	9 846 711	6 007 789	<b>61,0</b>	4 492 263	2 746 491	4 711 077	2 890 997	643 371	370 301
<b>8.</b>	9 628 787	6 730 283	<b>69,9</b>	4 461 030	3 092 694	4 593 973	3 167 481	573 784	470 109
<b>9.</b>	5 925 293	4 043 388	<b>68,2</b>	2 714 805	1 863 506	2 726 696	1 864 585	483 792	315 298
<b>1-9</b>	34 660 846	24 333 253	<b>70,2</b>	16 081 048	11 267 379	16 384 211	11 338 302	2 195 587	1 727 573
<b>10.</b>	1 000 801	863 763	<b>86,3</b>	365 955	287 202	334 522	270 840	300 324	305 721
<b>11.</b>	448 837	540 371	<b>120,4</b>	181 903	225 231	156 109	153 489	110 825	161 651
<b>12.</b>	843 436	1 120 798	<b>132,9</b>	374 798	535 816	467 000	583 722	1 638	1 260
<b>1-12</b>	36 953 920	26 858 185	<b>72,7</b>	17 003 704	12 315 628	17 341 842	12 346 353	2 608 374	2 196 205

## 5.7. PROSJEČNI PUT PUTOVANJA PUTNIKA

Mjesec	Ukupni prijevoz ( km )			Unutarjni prijevoz ( km )			Međunarodni prijevoz ( km )		
	2023.	2024.	Indeks	2023.	2024.	Indeks	2023.	2024.	Indeks
1.	49,8	39,6	<b>79,5</b>	50,0	39,8	<b>79,6</b>	28,7	19,8	<b>68,7</b>
2.	52,3	42,1	<b>80,5</b>	52,6	42,3	<b>80,4</b>	24,7	28,0	<b>113,4</b>
3.	51,5	42,4	<b>82,2</b>	51,8	42,6	<b>82,2</b>	26,0	26,2	<b>100,6</b>
1-3	51,3	41,4	<b>80,7</b>	51,5	41,5	<b>80,7</b>	26,3	25,1	<b>95,6</b>
4.	55,3	41,8	<b>75,7</b>	55,6	42,0	<b>75,6</b>	27,0	25,9	<b>96,2</b>
5.	53,5	42,8	<b>80,1</b>	53,2	42,6	<b>79,9</b>	70,5	59,0	<b>83,6</b>
6.	56,1	44,9	<b>80,0</b>	54,5	43,9	<b>80,5</b>	138,1	103,8	<b>75,2</b>
1-6	53,1	42,2	<b>79,5</b>	53,0	42,2	<b>79,6</b>	64,8	48,0	<b>74,1</b>
7.	50,7	50,2	<b>98,9</b>	46,2	47,9	<b>103,5</b>	178,9	148,6	<b>83,1</b>
8.	49,5	49,2	<b>99,3</b>	44,8	46,2	<b>103,2</b>	191,2	166,9	<b>87,3</b>
9.	42,1	48,2	<b>114,5</b>	39,6	46,9	<b>118,4</b>	191,3	166,0	<b>86,8</b>
1-9	51,4	44,5	<b>86,6</b>	50,2	43,7	<b>87,2</b>	124,1	92,8	<b>74,7</b>
10.	38,6	49,9	<b>129,3</b>	38,4	49,9	<b>129,9</b>	57,8	47,6	<b>82,2</b>
11.	38,4	50,9	<b>132,4</b>	38,4	51,0	<b>132,7</b>	32,3	31,0	<b>95,9</b>
12.	40,6	55,0	<b>135,4</b>	40,7	55,1	<b>135,4</b>	30,8	40,5	<b>131,3</b>
1-12	48,0	46,8	<b>97,4</b>	47,1	46,3	<b>98,2</b>	109,4	82,5	<b>75,4</b>

Slika 11. Prosječni put putovanja putnika po mjesecima

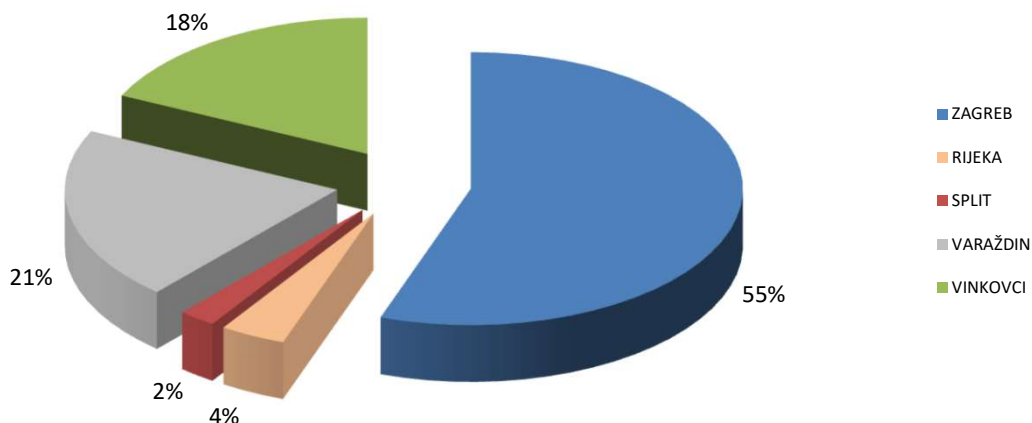


**5.8. PRIJEVOZ PUTNIKA U MEĐUNARODNOM PROMETU PO ZEMLJAMA U 2024.**

Zemlja	Otpremljanje	Prispjeće
<b>Ukupno</b>	<b>161 002</b>	<b>157 684</b>
<b>Austrija ( AT )</b>	38 327	36 226
<b>Belgija ( BE )</b>	14	21
<b>Bosna i Hercegovina ( BA )</b>	2 602	2 681
<b>Crna Gora ( ME )</b>	0	0
<b>Češka ( CZ )</b>	681	492
<b>Danska ( DK )</b>	36	67
<b>Francuska ( FR )</b>	1	0
<b>Grčka ( EL )</b>	0	0
<b>Italija ( IT )</b>	0	0
<b>Luksemburg ( LU )</b>	4	10
<b>Mađarska ( HU )</b>	21 469	21 884
<b>Sjeverna Makedonija ( MK )</b>	0	0
<b>Nizozemska ( NL )</b>	103	111
<b>Njemačka ( DE )</b>	22 248	23 496
<b>Poljska ( PL )</b>	0	1

**5.8. PRIJEVOZ PUTNIKA U MEĐUNARODNOM PROMETU PO ZEMLJAMA U 2024.**

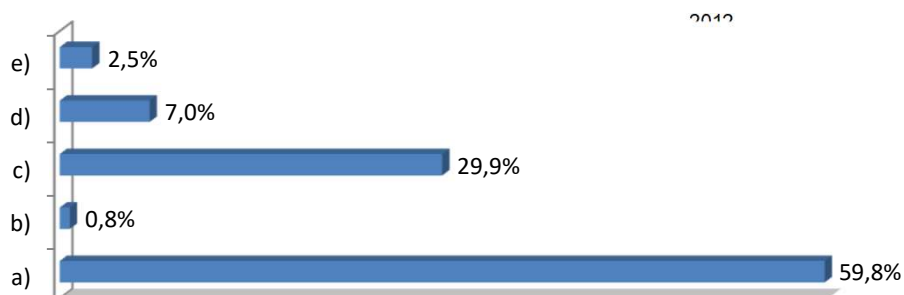
Zemlja	Otpremljanje	Prispjeće
Rumunjska ( RO )	18	25
Slovačka ( SK )	65	64
Slovenija ( SI )	67 275	63 835
Srbija ( RS )	0	0
Švedska ( SE )	31	40
Švicarska ( CH )	8 128	8 731
Ukrajina ( UA )	0	0
Ostale zemlje	0	0

**5.9. PRIJEVOZ PUTNIKA PO REGIONALNIM JEDINICAMA U UNUTARNJEM PROMETU**
**Slika 12. Struktura putnika po regionalnim jedinicama u 2024.**


\* podaci prema početnoj stanici u odlasku (nisu obuhvaćene zajedničke zonske karte, ručno ispostavljene karte u zamjenskom autobusnom prijevozu te međunarodno prispijeće i tranzit)

**5.10. STRUKTURA PRODANIH KARATA U UNUTARNJEM PROMETU**

	Prodane karte 2024.	Udjeli (%)
a) POS	3.077.571	59,8%
b) TVM	40.553	0,8%
c) Handheld	1.539.243	29,9%
d) WEB aplication	361.542	7,0%
e) Smart phone	130.230	2,5%
<b>Ukupno</b>	<b>5.149.139</b>	<b>100,0%</b>

**Slika 13. Struktura prodanih karata u unutarnjem prijevozu u 2024.**










**5.11. BROJ PUTNIČKIH VLAKOVA PO VRSTAMA U VOZnom REDU**

Vrsta prometa	Vrste vlakova	Broj vlakova za vozni red		
		2023. / 2024.	2024. / 2025.	Razlika
<b>Ukupno ( međunarodni + unutarnji )</b>		<b>769</b>	<b>784</b>	<b>15</b>
Međunarodni promet	EC	3	3	0
	IC	2	3	1
	EN	2	4	2
	brzi	11	7	-4
	pogranični	26	30	4
	<b>ukupno</b>	<b>44</b>	<b>47</b>	<b>3</b>
Unutarnji promet	IC	6	6	0
	brzi	41	45	4
	ubrzani	20	24	4
	lokalni	579	579	0
	prigradski	79	83	4
	<b>ukupno</b>	<b>725</b>	<b>737</b>	<b>12</b>










# **PRIJEVOZ PUTNIKA PO ŽUPANIJAMA**







## 6.1. PRIJEVOZ PUTNIKA PO ŽUPANIJAMA

Županija	2024.	Udjeli
<b>Ukupno putnika</b>	<b>22 759 430</b>	<b>100,00%</b>
<b>1. Zagrebačka županija</b> 	3 605 267	15,84%
<b>2. Krapinsko-zagorska županija</b> 	1 447 391	6,36%
<b>3. Sisačko-moslavačka županija</b> 	1 539 675	6,76%
<b>4. Karlovačka županija</b> 	1 139 382	5,01%
<b>5. Varaždinska županija</b> 	637 196	2,80%
<b>6. Koprivničko-križevačka županija</b> 	926 677	4,07%
<b>7. Bjelovarsko-bilogorska županija</b> 	360 121	1,58%
<b>8. Primorsko-goranska županija</b> 	338 670	1,49%

## 6.1. PRIJEVOZ PUTNIKA PO ŽUPANIJAMA

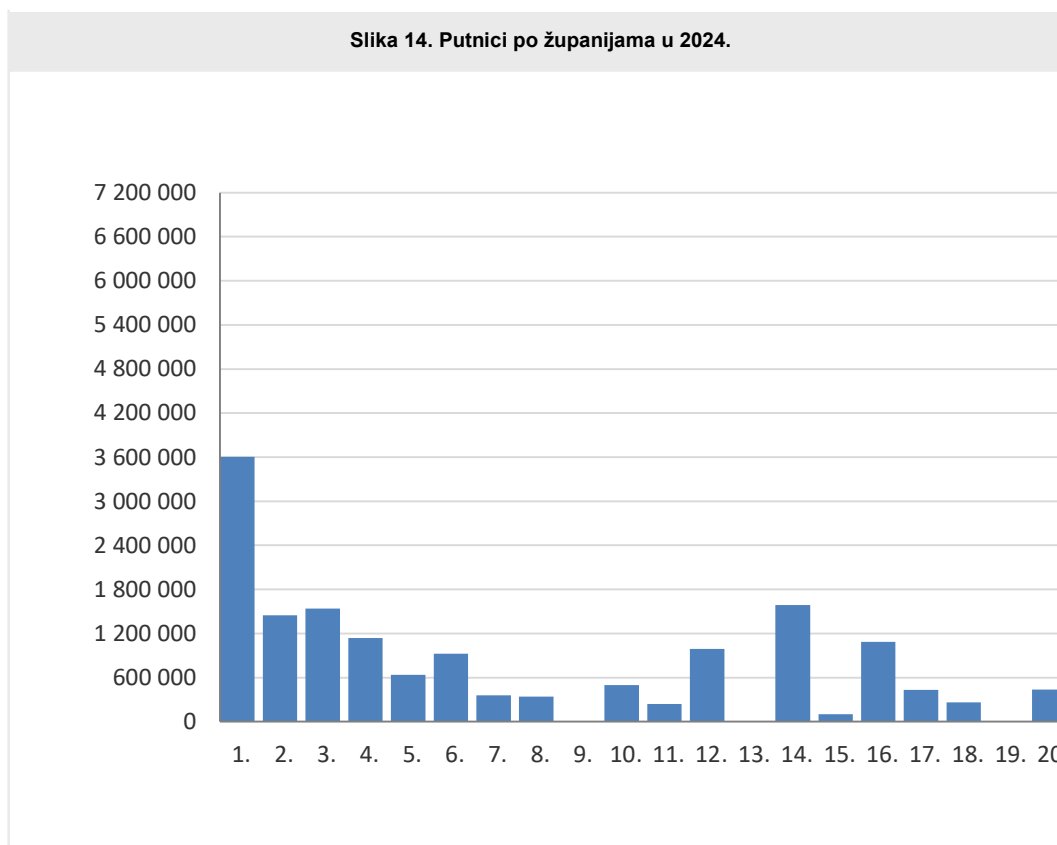
Županija	2024.	Udjeli
9. Ličko-senjska županija 	6 062	0,03%
10. Virovitičko-podravska županija 	500 588	2,20%
11. Požeško-slavonska županija 	239 073	1,05%
12. Brodsko-posavska županija 	994 298	4,37%
13. Zadarska županija 	1 133	0,00%
14. Osječko-baranjska županija 	1 586 084	6,97%
15. Šibensko-kninska županija 	100 754	0,44%
16. Vukovarsko-srijemska županija 	1 086 327	4,77%
17. Splitsko-dalmatinska županija 	430 154	1,89%

## 6.1. PRIJEVOZ PUTNIKA PO ŽUPANIJAMA

Županija	2024.	Udjeli
<b>18. Istarska županija</b> 	264 185	1,16%
<b>19. Dubrovačko-neretvanska županija</b> 		0,00%
<b>20. Međimurska županija</b> 	434 541	1,91%
<b>21. Grad Zagreb</b> 	7 121 852	31,29%

\* podaci prema početnoj stanici u odlasku (nisu obuhvaćene zajedničke zonske karte, ručno ispostavljene karte u zamjenskom autobusnom prijevozu te međunarodno prispjeće i tranzit)

Slika 14. Putnici po županijama u 2024.

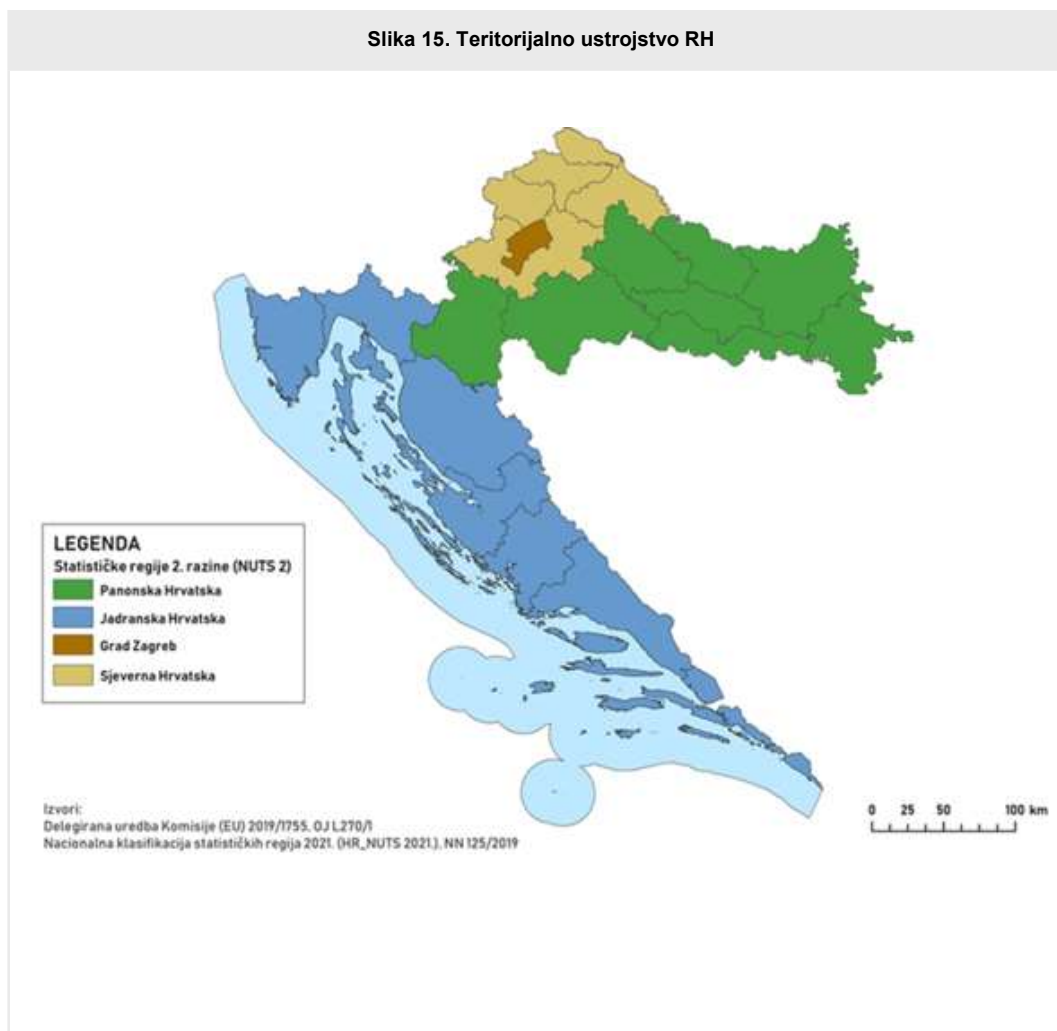


## 6.2. PREGLED PUTNIKA PO REGIJAMA

Regija	2024.	Udjeli
Panonska Hrvatska	7 445 548	32,71%
Jadranska Hrvatska	1 140 958	5,01%
Grad Zagreb	7 121 852	31,29%
Sjeverna Hrvatska	7 051 072	30,98%
<b>Ukupno putnici:</b>	<b>22 759 430</b>	<b>100,00%</b>

\* podaci prema početnoj stanici u odlasku (nisu obuhvaćene zajedničke zonske karte, ručno ispostavljene karte u zamjenskom autobusnom prijevozu te međunarodno prispjeće i tranzit)

Slika 15. Teritorijalno ustrojstvo RH



# **PRIJEVOZ PUTNIKA PO SLUŽBENIM MJESTIMA**

**7.1. PRIJEVOZ PUTNIKA PO SLUŽBENIM MJESTIMA**

Oznaka ili šifra	Službeno mjesto	Broj županije	2024.
<b>Ukupno putnika</b>			<b>22 759 430</b>
<b>M - ukupno pruge od značaja za međunarodni promet:</b>			17 375 805
<b>R - ukupno pruge od značaja za regionalni promet:</b>			4 114 503
<b>L - ukupno pruge od značaja za lokalni promet:</b>			1 269 122
<b>ŽELJEZNIČKE PRUGE OD ZNAČAJA ZA MEĐUNARODNI PROMET ( M )</b>			
<b>M101</b>	<b>DG - Savski Marof - (Zagreb GK)</b>		<b>2 034 718</b>
74102	Savski Marof	<b>1.</b>	214 300
74101	Brdovec	<b>1.</b>	207 011
74007	Zaprešić Savska	<b>1.</b>	101 271
74004	Zaprešić	<b>1.</b>	285 054
74003	Podsused Stajalište	<b>21.</b>	323 162
74002	Podsused Tvornica	<b>21.</b>	
74006	Gajnice	<b>21.</b>	312 962
74001	Vrapče	<b>21.</b>	319 312
74005	Kustošija	<b>21.</b>	91 020
74060	Zagreb Zapadni kolodvor	<b>21.</b>	180 626
<b>M102</b>	<b>Zagreb GK - Dugo Selo</b>		<b>6 858 072</b>
72480	Zagreb Glavni kolodvor	<b>21.</b>	4 473 819
72405	Maksimir	<b>21.</b>	124 942
72460	Zagreb Borongaj	<b>21.</b>	
72404	Trnava	<b>21.</b>	104 194
72403	Čulinec	<b>21.</b>	133 777
72408	Sesvetska Sopnica stj.	<b>21.</b>	39 166
72402	Sesvete	<b>21.</b>	777 749
72401	Sesvetski Kraljevec	<b>21.</b>	161 212
72517	Dugo Selo	<b>1.</b>	1 043 213
<b>M103</b>	<b>( Dugo Selo ) - ( Novska )</b>		<b>948 771</b>
72516	Ostrna	<b>1.</b>	62 701
92515	Prečec	<b>1.</b>	
72515	Prečec Stajalište	<b>1.</b>	11 277
72514	Ivanić Grad	<b>1.</b>	442 125
72513	Deanovec	<b>1.</b>	10 695
72512	Širinec	<b>1.</b>	6 680
72511	Novoselec	<b>1.</b>	99 924
72510	Ludina	<b>3.</b>	12 660
72509	Popovača	<b>3.</b>	49 513
72508	Voloder	<b>3.</b>	8 321
72507	Moslavačka Gračenica	<b>3.</b>	3 959

**7.1. PRIJEVOZ PUTNIKA PO SLUŽBENIM MJESTIMA**

Oznaka ili šifra	Službeno mjesto	Broj županije	2024.
72506	Repušnica	3.	2 876
72505	Kutina	3.	169 549
72504	Ilova	3.	2 876
72503	Banova Jaruga	3.	40 885
72502	Lipovljani	3.	19 568
72501	Stara Subocka	3.	5 162
<b>M104</b>	<b>Novska - Tovarnik - DG</b>		<b>2 056 626</b>
72560	Novska	3.	147 184
72608	Rajić	3.	6 189
72606	Okučani	12.	26 815
72605	Dragalić	12.	5 183
72604	Nova Gradiška	12.	236 643
72603	Zapolje	12.	11 780
72602	Staro Petrovo Selo	12.	14 103
72601	Vrbova	12.	5 692
72708	Nova Kapela Batrina	12.	68 309
72707	Lužani Malino	12.	6 736
72706	Oriovac	12.	10 922
72705	Brodski Stupnik	12.	2 105
72704	Kuti	12.	3 461
72703	Stari Slatinik	12.	2 714
72702	Sibinj	12.	4 668
72701	Slobodnica	12.	2 710
72807	Slavonski Brod	12.	548 181
72806	Donja Vrba	12.	1 530
72805	Zadubravlje	12.	3 057
72804	Garčin	12.	5 605
72803	Staro Topolje	12.	3 995
72802	Andrijevc	12.	13 536
72801	Perkovci	12.	14 394
71104	Strizivojna Vrpolje	14.	94 758
71103	Stari Mikanovci	16.	20 288
71102	Vođinci	16.	15 693
71101	Ivankovo	16.	38 919
71160	Vinkovci	16.	700 587
71010	Mirkovci	16.	1 447
71009	Jankovci	16.	
91009	Novi Jankovci	16.	19 409
71008	Sremske Laze	16.	1 365
71007	Slakovci	16.	3 190
71006	Orolik	16.	1 214
71005	Đeletovci	16.	

**7.1. PRIJEVOZ PUTNIKA PO SLUŽBENIM MJESTIMA**

Oznaka ili šifra	Službeno mjesto	Broj županije	2024.
91005	Đeletovci stajalište	<b>16.</b>	3 219
71004	Vinkovački Banovci	<b>16.</b>	989
71003	Šidski Banovci	<b>16.</b>	278
71002	Ilača	<b>16.</b>	2 424
71001	Tovarnik	<b>16.</b>	7 334
<b>M201</b>	<b>DG - Botovo - ( Dugo Selo )</b>		<b>1 227 688</b>
73203	Botovo	<b>6.</b>	
73202	Drnje	<b>6.</b>	
73160	Koprivnica	<b>6.</b>	527 578
73101	Mučna Reka	<b>6.</b>	4 172
73102	Sokolovac	<b>6.</b>	3 387
73103	Lepavina	<b>6.</b>	4 773
73104	Carevdar	<b>6.</b>	8 085
73105	Vojakovački Kloštar	<b>6.</b>	2 557
73106	Majurec	<b>6.</b>	5 111
73107	Križevci	<b>6.</b>	269 919
73108	Repinec	<b>1.</b>	11 931
73109	Gradec	<b>1.</b>	13 037
73115	Gradec stajalište	<b>1.</b>	13 457
73110	Vrbovec	<b>1.</b>	305 615
73112	Božjakovina	<b>1.</b>	58 066
<b>M202</b>	<b>( Zagreb GK ) - Rijeka</b>		<b>1 758 737</b>
95002	Delta	<b>21.</b>	-
75001	Remetinec	<b>21.</b>	28 227
75002	Hrvatski Leskovac	<b>21.</b>	16 722
75003	Horvati	<b>21.</b>	11 368
75010	Mavračići	<b>21.</b>	872
75004	Zdenčina	<b>1.</b>	45 899
75005	Desinec	<b>1.</b>	18 402
75006	Jastrebarsko	<b>1.</b>	218 860
75007	Domagović	<b>1.</b>	20 155
75008	Lazina	<b>4.</b>	12 349
75009	Draganići	<b>4.</b>	13 033
75060	Karlovac	<b>4.</b>	158 356
75011	Karlovac centar	<b>4.</b>	409 840
75101	Mrzlo Polje	<b>4.</b>	12 562
75102	Duga Resa	<b>4.</b>	188 833
75103	Belavići	<b>4.</b>	13 818
75104	Zvečaj	<b>4.</b>	12 473
75105	Gornji Zvečaj	<b>4.</b>	2 782
75106	Generalski Stol	<b>4.</b>	28 016



**7.1. PRIJEVOZ PUTNIKA PO SLUŽBENIM MJESTIMA**

Oznaka ili šifra	Službeno mjesto	Broj županije	2024.
75107	Donje Dubrave	4.	1 409
75108	Gornje Dubrave	4.	1 950
75109	Tounj	4.	12 753
75110	Kukača	4.	6 511
75112	Košare	4.	4 121
75111	Oštarije	4.	7 827
75460	Ogulin	4.	175 239
75402	Ogulinski Hreljin	4.	8 103
75403	Ljubošina	8.	-
75404	Gomirje	8.	2 834
75405	Vrbovsko	8.	11 685
75406	Moravice	8.	17 038
75407	Brod Moravice	8.	3 325
75408	Žrnovac	8.	349
75409	Skrad	8.	8 383
75410	Kupjak	8.	200
75411	Zalesina	8.	21
75412	Delnice	8.	18 818
75413	Lokve	8.	1 656
75414	Vrata	8.	1 349
75415	Fužine	8.	5 039
75416	Lič	8.	1 011
75417	Drivenik	8.	231
75418	Zlobin	8.	1 607
75419	Plase	8.	680
75420	Melnice	8.	-
75421	Meja	8.	121
75422	Škrljevo	8.	1 823
75502	Sušak Pećine	8.	2 925
75560	Rijeka	8.	249 162
<b>M203</b>	<b>( Rijeka ) - Šapjane - DG</b>		<b>10 413</b>
75612	Krnjevo	8.	926
75611	Opatija Matulji	8.	5 119
75610	Rukavac	8.	560
75609	Jušići	8.	646
75608	Jurdani	8.	337
75607	Permani	8.	586
75605	Šapjane	8.	2 239
<b>M301</b>	<b>DG - Beli Manastir - ( Osijek )</b>		<b>163 031</b>
71705	Beli Manastir	14.	127 402



## 7.1. PRIJEVOZ PUTNIKA PO SLUŽBENIM MJESTIMA

Oznaka ili šifra	Službeno mjesto	Broj županije	2024.
71704	Čeminac	14.	7 836
71703	Darda	14.	14 919
71701	Osijek Dravski most	14.	12 874
<b>M302</b>	<b>( Osijek ) - ( Strizivojna Vrpolje )</b>		<b>35 235</b>
71802	Čepin	14.	1 311
71803	Vladislavci	14.	1 592
71804	Dopsin	14.	1 617
71805	Hrastovac Vučki	14.	263
71810	Lipovac Koritna	14.	732
71807	Viškovci	14.	1 371
71808	Đakovo	14.	26 803
71809	Budrovci	14.	1 546
<b>M303</b>	<b>( Strizivojna Vrpolje ) - Slavonski Šamac - DG</b>		<b>1</b>
78801	Kopanica Beravci	12.	1
78802	Sikirevci	12.	
78803	Slavonski Šamac	12.	
<b>M304</b>	<b>DG - Metković - Ploče</b>		<b>0</b>
78650	Metković	19.	-
78651	Kula Norinska	19.	-
78656	Krvavac	19.	-
78652	Opuzen	19.	-
78653	Komin	19.	-
78654	Banja	19.	-
78655	Rogotin	19.	-
78657	Stablina	19.	-
78680	Ploče	19.	-
<b>M401</b>	<b>( Sesvete ) - Sava</b>		-
72301	Zagreb Resnik	21.	-
72302	Zagreb Žitnjak	21.	-
92302	Sava	21.	-
<b>M402</b>	<b>( Sava ) - ( Zagreb Klara )</b>		-
72303	Zagreb RK	21.	-
<b>M403</b>	<b>( Zagreb RKPS ) - ( Zagreb Klara )</b>		-
<b>M404</b>	<b>( Zagreb Klara ) - ( Delta )</b>		-
<b>M405</b>	<b>( Zagreb ZK ) - Trešnjevka</b>		-
<b>M406</b>	<b>( Zagreb Borongaj ) - ( Zagreb Resnik )</b>		-
<b>M407</b>	<b>( Sava ) - ( Velika Gorica )</b>		-
92908	Mičevac	21.	-

**7.1. PRIJEVOZ PUTNIKA PO SLUŽBENIM MJESTIMA**

Oznaka ili šifra	Službeno mjesto	Broj županije	2024.
<b>M408</b>	<b>Zagreb RKOS - ( Mičevac )</b>		-
<b>M409</b>	<b>( Zagreb Klara ) - Zagreb RKPSS</b>		-
<b>M410</b>	<b>Zagreb RKOS - Zagreb RKPS</b>		-
<b>M501</b>	<b>DG - Čakovec - Kotoriba - DG</b>		<b>422 060</b>
74801	Macinec	<b>20.</b>	1 859
74802	Dunjkovec	<b>20.</b>	1 517
74860	Čakovec	<b>20.</b>	210 061
74803	Čakovec Buzovec	<b>20.</b>	44 941
74804	Mala Subotica	<b>20.</b>	18 888
74805	Čehovec	<b>20.</b>	15 392
74806	Donji Kraljevec	<b>20.</b>	32 271
74087	Donji Mihaljevec	<b>20.</b>	8 577
74808	Kotoriba	<b>20.</b>	88 554
<b>M502</b>	<b>Zagreb GK - Sisak - Novska</b>		<b>1 236 856</b>
72922	Zagreb Klara	<b>21.</b>	9 275
72923	Buzin	<b>21.</b>	6 347
72921	Odra	<b>21.</b>	7 100
72908	Velika Gorica	<b>1.</b>	148 469
72907	Mraclin	<b>1.</b>	12 748
72906	Turopolje	<b>1.</b>	12 756
72905	Peščenica	<b>3.</b>	14 245
72904	Lekenik	<b>3.</b>	37 909
72903	Greda	<b>3.</b>	3 781
72902	Stupno	<b>3.</b>	31 512
72901	Sisak	<b>3.</b>	565 409
72103	Sisak Caprag	<b>3.</b>	283 477
72102	Blinjski Kut	<b>3.</b>	7 609
72101	Brđani Krajiški	<b>3.</b>	2 013
72060	Sunja	<b>3.</b>	79 000
72007	Staza	<b>3.</b>	1 164
72006	Papići	<b>3.</b>	202
72005	Šaš	<b>3.</b>	4 974
72004	Živaja	<b>3.</b>	1 897
72008	Cerovljani	<b>3.</b>	1 202
72003	Hrvatska Dubica	<b>3.</b>	2 458
72002	Višnjica	<b>3.</b>	1 100
72001	Jasenovac	<b>3.</b>	2 209
<b>M601</b>	<b>( Vinkovci ) - Vukovar</b>		<b>56 091</b>
71201	Nuštar Stajalište	<b>16.</b>	21 156
71202	Bršadin	<b>16.</b>	3

**7.1. PRIJEVOZ PUTNIKA PO SLUŽBENIM MJESTIMA**

Oznaka ili šifra	Službeno mjesto	Broj županije	2024.
71203	Bršadin Lipovača	<b>16.</b>	16
71204	Vukovar Borovo naselje	<b>16.</b>	1 579
71452	Vukovar	<b>16.</b>	33 337
<b>M602</b>	<b>( Škrljevo ) - Bakar</b>		-
75603	Šoići	<b>8.</b>	-
75601	Bakar	<b>8.</b>	-
<b>M603</b>	<b>( Sušak ) - Rijeka Brajdica</b>		-
75562	Rijeka Brajdica	<b>8.</b>	-
<b>M604</b>	<b>( Oštarije ) - Knin - Split</b>		<b>509 866</b>
95112	Krpeļj	<b>4.</b>	-
76001	Oštarije Ravnice	<b>4.</b>	4.499
76012	Šušnjevo Selo	<b>4.</b>	1 562
76002	Josipdol	<b>4.</b>	9 026
76003	Vojnovac	<b>4.</b>	453
76013	Lički Podhum	<b>4.</b>	7
76004	Latin	<b>4.</b>	237
76005	Plaški	<b>4.</b>	13 619
76007	Blata	<b>4.</b>	
76008	Lička Jesenica	<b>4</b>	
76010	Rudopolje	<b>9.</b>	1
76011	Vrhovine	<b>9.</b>	943
76101	Sinac	<b>9.</b>	
76103	Ličko Lešće	<b>9.</b>	898
76105	Studenci	<b>9.</b>	
76106	Perušić	<b>9.</b>	309
76107	Lički Osik	<b>9.</b>	
76108	Gospić	<b>9.</b>	3 082
76109	Bilaj Ribnik	<b>9.</b>	
76110	Medak	<b>9.</b>	
76111	Kruškovac	<b>9.</b>	
76112	Raduč	<b>9.</b>	
76113	Lovinac	<b>9.</b>	829
76114	Ličko Cerje	<b>9.</b>	
76115	Ričice	<b>9.</b>	
76116	Štikada	<b>9.</b>	
76117	Gračac	<b>13.</b>	1 124
76202	Malovan	<b>13.</b>	
76203	Zrmanja	<b>13.</b>	
76204	Pribudić	<b>13.</b>	
76205	Prljevo	<b>13.</b>	
76206	Plavno	<b>15.</b>	
76208	Pađene	<b>15.</b>	

**7.1. PRIJEVOZ PUTNIKA PO SLUŽBENIM MJESTIMA**

Oznaka ili šifra	Službeno mjesto	Broj županije	2024.
76260	Knin	15.	16 904
76401	Kaldrma	15.	375
76402	Kosovo	15.	295
76403	Tepljuh	15.	417
76404	Siverić	15.	528
76405	Drniš	15.	2 797
76406	Žitnić	15.	766
76407	Sedramić	15.	868
76408	Planjane	15.	259
76409	Unešić	15.	1 807
76410	Cera	15.	286
76411	Koprno	15.	752
76412	Perković	15.	17 069
76512	Donji Dolac	17.	699
76501	Primorski Dolac	17.	3 057
76502	Bakovići	17.	3 940
76503	Brdašće	17.	-
76504	Preslo	17.	419
76505	Prgomet	17.	3 153
76506	Labin Dalmatinski	17.	863
76507	Sadine	17.	231
76508	Kaštel Stari	17.	18 458
76513	Kaštel Kambelovac	17.	8 175
76514	Kaštel Gomilica	17.	11 218
76509	Kaštel Sućurac	17.	10 457
76510	Solin	17.	1 265
76661	Split Predgrađe	17.	17 239
76660	Split	17.	350 980
<b>M605</b>	<b>( Ogulin ) - Krpelj</b>		<b>-</b>
<b>M606</b>	<b>( Knin ) - Zadar</b>		<b>9</b>
76301	Radučić	15.	-
76303	Kistanje	15.	-
76304	Đevrske	15.	-
76305	Dalmatinska Ostrovica	13.	-
76306	Bulić	13.	-
76318	Lepuri	13.	-
76307	Kožlovac	13.	-
76308	Benkovac	13.	-
76322	Šopot	13.	-
76309	Raštevčić	13.	-
76310	Nadin	13.	-
76311	Škabrnja	13.	-

**7.1. PRIJEVOZ PUTNIKA PO SLUŽBENIM MJESTIMA**

Oznaka ili šifra	Službeno mjesto	Broj županije	2024.
76312	Prkos	13.	-
76313	Galovci	13.	-
76314	Debeljak	13.	5
76315	Sukošan	13.	-
76316	Bibinje	13.	-
76317	Zadar	13.	4
<b>M607</b>	<b>( Perković ) - Šibenik</b>		<b>57 631</b>
76701	Ripište	15.	287
76702	Dabar	15.	2 056
76703	Primorsko Vrpolje	15.	613
76704	Primorski Sveti Juraj	15.	89
76762	Ražine	15.	1 505
76705	Mandalina	15.	2 286
76760	Šibenik	15.	50 795
<b>ŽELJEZNIČKE PRUGE OD ZNAČAJA ZA REGIONALNI PROMET ( R )</b>			
<b>R101</b>	<b>DG - Buzet - Pula</b>		<b>264 185</b>
77425	Buzet	18.	3 725
77428	Nugla	18.	21
77426	Roč	18.	185
77427	Ročko Polje	18.	72
77400	Lupoglav	18.	9 908
77401	Hum u Istri	18.	96
77402	Borut	18.	7 632
77403	Cerovlje	18.	5 076
77404	Novaki	18.	231
77405	Pazin	18.	45 467
77407	Heki	18.	1 512
77420	Heki stajalište	18.	604
77408	Sveti Petar u Šumi	18.	7 767
77419	Krajcar Brijeg stj.	18.	1 002
77409	Žminj	18.	2 584
77410	Kanfanar	18.	7 406
77411	Smoljanci	18.	2 083
77412	Savićenta	18.	916
77413	Čabrunići	18.	343
77422	Čabrunići Selo	18.	590
77414	Juršići	18.	1 932
77415	Vodnjan	18.	2 738
77421	Vodnjan stajalište	18.	2 736
77416	Galižana	18.	1 436
77418	Šijana	18.	1 119
77417	Pula	18.	157 004

**7.1. PRIJEVOZ PUTNIKA PO SLUŽBENIM MJESTIMA**

Oznaka ili šifra	Službeno mjesto	Broj županije	2024.
<b>R102</b>	<b>( Sunja ) - Volinja - DG</b>		<b>30 759</b>
72201	Hrastovac	<b>3.</b>	1 103
72202	Graboštani	<b>3.</b>	2 844
72203	Majur	<b>3.</b>	3 270
72204	Hrvatska Kostajnica	<b>3.</b>	17 681
72205	Volinja	<b>3.</b>	5 861
<b>R103</b>	<b>DG - Ličko Dugo Polje - ( Knin )</b>		<b>-</b>
53419	Una	<b>-</b>	-
53420	Bosanski Osredci Srb	<b>-</b>	-
53424	Osredci	<b>-</b>	-
78939	Ličko Dugo Polje	<b>15.</b>	-
78938	Lička Kaldrma	<b>15.</b>	-
78937	Lički Tiškovac	<b>15.</b>	-
78935	Bosanski Drenovac	<b>15.</b>	-
78932	Strmica	<b>15.</b>	-
78934	Golubić	<b>15.</b>	-
<b>R104</b>	<b>( Vukovar Borovo Naselje ) - Erdut - DG ( Bogojevo )</b>		<b>1 016</b>
71205	Borovo Trpinja	<b>16.</b>	-
71206	Novi Dalj	<b>14.</b>	-
71207	Dalj	<b>14.</b>	833
71208	Erdut	<b>14.</b>	183
<b>R105</b>	<b>( Vinkovci ) - Drenovci - DG ( Brčko )</b>		<b>93 441</b>
71309	Vinkovci Bolnica	<b>16.</b>	899
71301	Vrapčana	<b>16.</b>	-
71302	Privlaka	<b>16.</b>	21 787
71303	Otok	<b>16.</b>	39 636
71304	Spačva	<b>16.</b>	63
71305	Vrbanja	<b>16.</b>	10 939
71306	Drenovci	<b>16.</b>	8 125
71307	Gunja	<b>16.</b>	11 992
<b>R106</b>	<b>( Zabok ) - Đurmanec - DG</b>		<b>244 761</b>
74601	Štrucljevo	<b>2.</b>	7 618
74602	Sveti Križ Začretje	<b>2.</b>	49 059
74608	Dukovec	<b>2.</b>	11 419
74603	Velika Ves	<b>2.</b>	14 631
74611	Pristava Krapinska	<b>2.</b>	3 317
74604	Krapina	<b>2.</b>	120 589
74610	Doliće	<b>2.</b>	10 477
74605	Žutnica	<b>2.</b>	6 747
74606	Đurmanec	<b>2.</b>	17 321
74607	Hromec	<b>2.</b>	3 583
<b>R201</b>	<b>( Zaprešić ) - ( Čakovec )</b>		<b>1 449 975</b>

**7.1. PRIJEVOZ PUTNIKA PO SLUŽBENIM MJESTIMA**

Oznaka ili šifra	Službeno mjesto	Broj županije	2024.
74301	Novi Dvori	1.	6 347
74302	Pojatno	1.	24 010
74303	Kupljenovo	1.	14 887
74304	Luka	1.	20 023
74305	Žeinci	1.	22 450
74306	Veliko Trgovišće	2.	91 612
74307	Zabok	2.	493 550
74401	Hum Lug	2.	11 335
74402	Dubrava Zabočka	2.	12 501
74415	Špičkovina	2.	6 158
74403	Bedekovčina	2.	134 932
74404	Poznanovec	2.	24 851
74405	Zlatar Bistrica	2.	74 485
74406	Donji Lipovec	2.	1 908
74407	Konjščina	2.	49 084
74408	Hrašćina Trgovišće	2.	11 981
74409	Budinščina	2.	27 894
74410	Podrute	5.	4 127
74411	Mađarevo	5.	6 583
74412	Novi Marof	5.	17 193
74413	Krušjevec	5.	4 919
74416	Doljan	5.	14 753
74414	Turčin	5.	17 764
74460	Varaždin	5.	356 628
<b>R202</b>	<b>( Varaždin ) - ( Dalj )</b>		<b>2 030 366</b>
73807	Zbelava	5.	3 218
73806	Jalžabet	5.	11 892
73808	Novakovec	5.	6 357
73805	Martijanec	5.	14 009
73804	Ludbreg	5.	134 831
73803	Čukovec	5.	6 192
73802	Rasinja	6.	4 578
73801	Kunovec Subotica	6.	848
73014	Bregi	6.	8 017
73012	Novigrad Podravski	6.	8 282
73011	Virje	6.	12 679
73010	Đurđevac	6.	28 912
73009	Kalinovac	6.	3 196
73008	Kloštar	6.	17 402
73007	Pitomača	10.	27 013
73006	Vukosavljevica	10.	1 001



**7.1. PRIJEVOZ PUTNIKA PO SLUŽBENIM MJESTIMA**

Oznaka ili šifra	Službeno mjesto	Broj županije	2024.
73005	Špišić Bukovica	10.	1 518
73004	Virovitica Grad	10.	8 899
73003	Virovitica	10.	314 967
73002	Suhopolje	10.	6 399
73001	Pčelić	10.	300
73912	Cabuna	10.	2 023
73911	Podravska Bistrica	10.	590
73910	Sladojevci	10.	896
73909	Slatina	10.	106 090
73908	Nova Bukovica	10.	4 057
73907	Mikleuš	10.	5 655
73906	Čačinci	10.	11 599
73905	Zdenci Orahovica	10.	9 565
73904	Feričanci	14.	1 162
73903	Đurđenovac	14.	16 882
73902	Velimirovac	14.	1 808
73901	Našice	14.	80 509
71909	Jelisavac	14.	5 794
71908	Našička Breznica	14.	2 758
71907	Niza	14.	763
71906	Koška	14.	7 286
71905	Normanci	14.	2 191
71904	Cret	14.	4 067
71903	Bizovac	14.	14 694
71902	Samatovci	14.	3 155
71901	Josipovac	14.	1 650
71911	Višnjevac IPK	14.	207
71910	Višnjevac	14.	688
71912	Frigis - Osijek	14.	934
71913	Petrove Gore	14.	832
71914	Vodovod	14.	2 544
71960	Osijek	14.	1 087 771
71605	Osijek OLT	14.	5 704
71603	Osijek Donji Grad	14.	27 128
71606	Standard	14.	20
71607	Osijek Luka	14.	-
71604	Nemetin	14.	-
71602	Sarvaš	14.	115
71601	Bijelo Brdo	14.	719
<b>ŽELJEZNIČKE PRUGE OD ZNAČAJA ZA LOKALNI PROMET ( L )</b>			
<b>L101</b>	<b>( Čakovec ) - Mursko Središće - DG ( Lendava )</b>		<b>12 481</b>
74901	Novo Selo Rok	20.	1 844

**7.1. PRIJEVOZ PUTNIKA PO SLUŽBENIM MJESTIMA**

Oznaka ili šifra	Službeno mjesto	Broj županije	2024.
74903	Vratišinec	20.	4 356
74904	Mursko Središće	20.	6 281
<b>L102</b>	<b>( Savski Marof ) - Kumrovec - DG ( Imeno )</b>		<b>174 492</b>
74104	Laduč	1.	44 903
74201	Sutla	1.	61 060
74212	Harmica	1.	68 529
74202	Vukovo Selo	1.	
74203	Kraj Donji	1.	
74204	Rozga	1.	
74205	Prosinec	1.	
74206	Draše	2.	
74213	Gredice	2.	
74207	Klanjec	2.	
74208	Zelenjak	2.	
72209	Kumrovec	2.	
74210	Zagorska Sela	2.	
<b>L103</b>	<b>( Karlovac ) - Kamanje - DG</b>		<b>40 004</b>
75301	Mahično	4.	5
75302	Zorkovac	4.	1 914
75303	Ozalj	4.	23 444
75304	Zaluka	4.	1
75305	Kamanje	4.	7 837
75306	Brlog Grad	4.	3 668
75307	Bubnjarci	4.	3 135
<b>L201</b>	<b>( Varaždin ) - Golubovec</b>		<b>54 206</b>
74701	Vidovec	5.	2 397
74702	Cerje Tužno	5.	406
74703	Stožnjavec	5.	2 718
74704	Ivanec	5.	14 593
74706	Kuljevčica	5.	3 445
74707	Lepoglava	5.	15 171
74708	Golubovec	2.	15 476
<b>L202</b>	<b>( Hum Lug ) - Gornja Stubica</b>		<b>224 413</b>
74501	Oroslavje	2.	37 493
74502	Stubičke Toplice	2.	42 557
74503	Donja Stubica	2.	76 058
74504	Gornja Stubica	2.	68 305
<b>L203</b>	<b>( Križevci ) - Bjelovar - ( Kloštar )</b>		<b>364 181</b>
73301	Poljanka	6.	2 206
73302	Brezovljani	6.	1 019
73310	Škrinjari	6.	353

**7.1. PRIJEVOZ PUTNIKA PO SLUŽBENIM MJESTIMA**

Oznaka ili šifra	Službeno mjesto	Broj županije	2024.
73303	Sveti Ivan Žabno	6.	9 462
73304	Cirkvena	6.	2 445
73309	Hrsovo	6.	657
73305	Rovišće	7.	2 381
73308	Žabjak	7.	1 421
73306	Klokočevac	7.	1 489
73311	Stare Plavnice	7.	84
73307	Bjelovar	7.	333 267
73320	Markovac	7.	-
73321	Grginac	7.	151
73322	Grginac Novi	7.	208
73323	Veliko Trojstvo	7.	5 162
73324	Mišulinovac	7.	1 411
73325	Paulovac	7.	1 426
73326	Zid Katalena	6.	-
73327	Sirova Katalena	6.	1 039
<b>L204</b>	<b>( Banova Jaruga ) - Pčelić</b>		<b>25 004</b>
73719	Međurić	3.	13
73718	Poljana	11.	1 062
73717	Brezine Bujavica	11.	262
73716	Kukunjevac	11.	55
73715	Dobrovac	11.	36
73714	Lipik	11.	3 240
73713	Pakrac Grad	11.	1 679
73712	Pakrac	11.	5 289
73711	Badlješina	11.	231
73710	Sirač	7.	1 030
73709	Bijela	7.	1
73708	Daruvar	7.	12 052
73707	Vukovje	7.	2
73706	Donja Vrijeska	7.	-
73705	Maslenjača	7.	3
73721	Škodinovac	7.	-
73704	Koreničani	7.	2
73720	Potočani Katinac	7.	2
73703	Đulovac	7.	29
73702	Pivnica	10.	14
73701	Pepelana	10.	2
<b>L205</b>	<b>( Nova Kapela ) - ( Našice )</b>		<b>89 875</b>
73604	Dragovci	12	2 158
73603	Ratkovica	11.	3 745
73605	Bučje Koprivnica	11.	2 816

**7.1. PRIJEVOZ PUTNIKA PO SLUŽBENIM MJESTIMA**

Oznaka ili šifra	Službeno mjesto	Broj županije	2024.
73602	Sulkovci	<b>11.</b>	5 107
73601	Pleternica	<b>11.</b>	69 817
73408	Zarilac	<b>11.</b>	27
73409	Knežci	<b>11.</b>	24
73407	Ciglenik	<b>11.</b>	130
73406	Latinovac	<b>11.</b>	184
73405	Čaglin	<b>11.</b>	239
73404	Ljeskovicica	<b>11.</b>	-
73403	Londžica	<b>14.</b>	-
73402	Zoljan	<b>14.</b>	-
73401	Našice grad	<b>14.</b>	5 628
<b>L206</b>	<b>( Pleternica ) - Velika</b>		<b>145 130</b>
73506	Novoselci	<b>11.</b>	1 333
73501	Blacko Jakšić	<b>11.</b>	2 215
73502	Požega	<b>11.</b>	130 718
73503	Mihaljevci	<b>11.</b>	935
73504	Trenkovo	<b>11.</b>	2 601
73505	Velika	<b>11.</b>	7 328
<b>L207</b>	<b>( Bizovac ) - Beliše</b>		<b>-</b>
71791	Ladimirevci	<b>14.</b>	-
71922	Valpovo	<b>14.</b>	-
71790	Beliše	<b>14.</b>	-
<b>L208</b>	<b>( Vinkovci ) - ( Osijek )</b>		<b>32 158</b>
71501	Ostrovo	<b>16.</b>	1 943
71502	Gaboš	<b>16.</b>	3 778
71503	Markušica Antin	<b>16.</b>	9 402
71504	Laslovo Korođ	<b>14.</b>	10 175
71505	Ernestinovo	<b>14.</b>	3 931
71506	Antunovac	<b>14.</b>	2 024
71507	Brijest	<b>14.</b>	905
<b>L209</b>	<b>( Vinkovci ) - Županja</b>		<b>105 316</b>
71401	Vinkovačko Novo Selo	<b>16.</b>	704
71406	Rokovci	<b>16.</b>	11 803
71402	Andrijaševci	<b>16.</b>	12 874
71403	Cerna	<b>16.</b>	20 696
71404	Gradište	<b>16.</b>	8 258
71405	Županja	<b>16.</b>	50 981
<b>L210</b>	<b>( Sisak Caprag ) - Petrinja</b>		<b>-</b>
<b>L211</b>	<b>( Ražine ) - Šibenik Luka</b>		<b>-</b>
<b>L212</b>	<b>( Rijeka Brajdica ) - ( Rijeka )</b>		<b>-</b>

**7.1. PRIJEVOZ PUTNIKA PO SLUŽBENIM MJESTIMA**

Oznaka ili šifra	Službeno mjesto	Broj županije	2024.
<b>L213</b>	<b>( Lupoglav ) - Raša</b>		-
77451	Učka	<b>18.</b>	-
77453	Kršan	<b>18.</b>	-
77454	Raša	<b>18.</b>	-
<b>L214</b>	<b>(Gradec) - (Sveti Ivan Žabno)</b>		<b>1 862</b>
73328	Lubena	<b>1.</b>	961
73329	Remetinec Križevački	<b>1.</b>	39
73330	Haganj	<b>1.</b>	862

\* podaci prema početnoj stanici u odlasku (nisu obuhvaćene zajedničke zonske karte, ručno ispostavljene karte u zamjenskom autobusnom prijevozu te međunarodno prispjeće i tranzit)

# FINANCIJSKA STATISTIKA

**8.1. RAČUN DOBITI I GUBITKA**

u tis.eura

Elementi	2023.	2024.	Indeks 2024. / 2023.
<b>I. UKUPNI PRIHODI ( A + B )</b>	<b>121 404</b>	<b>144 698</b>	<b>119,2</b>
<b>A) POSLOVNI PRIHODI ( 1+2+3 )</b>	<b>121 310</b>	<b>143 214</b>	<b>118,1</b>
<b>1. Prihodi od prijevoza (1.1+1.2.)</b>	<b>101 094</b>	<b>120 035</b>	<b>118,7</b>
1.1. Prihodi od prodaje karata (1.1.1.+1.1.2.)	<b>22 488</b>	<b>19 535</b>	<b>86,9</b>
1.1.1. Prihodi od unutarnjeg prometa	17 869	15 666	<b>87,7</b>
- lokalni i daljinski prijevoz	13 339	11 250	<b>84,3</b>
- gradsko-prigradski prijevoz	4 530	4 416	<b>97,5</b>
1.1.2. Prihodi od međunarodnog prometa	4 619	3 869	<b>83,8</b>
1.2. Prihod temeljem ugovora o javnim uslugama	78 606	100 500	<b>127,9</b>
<b>2. Prihodi od aktiviranja novih sredstava</b>	<b>11 495</b>	<b>12 774</b>	<b>111,1</b>
<b>3. Ostali poslovni prihodi (od 3.1. do 3.5.)</b>	<b>8 721</b>	<b>10 405</b>	<b>119,3</b>
3.1. Prihodi od korištenja vagona	1 201	1 406	<b>117,1</b>
3.2. Prihodi od zakupa vagona i lokomotiva	1 035	844	<b>81,5</b>
3.3. Prihodi od prodaje hrane i pića u vlaku	18	17	<b>94,4</b>
3.4. Prihodi od zakupa prostora	307	218	<b>71,1</b>
3.5. Ostali prihodi	6 161	7 920	<b>128,6</b>
<b>B) FINANCIJSKI PRIHODI ( 1 + 2 +3 )</b>	<b>94</b>	<b>1 484</b>	<b>1578,7</b>
1. Prihodi od kamata	79	1 351	<b>1721,0</b>
2. Prihodi od dividendi	15	133	<b>917,2</b>
3. Prihodi od tečajnih razlika	1	0	<b>0,0</b>

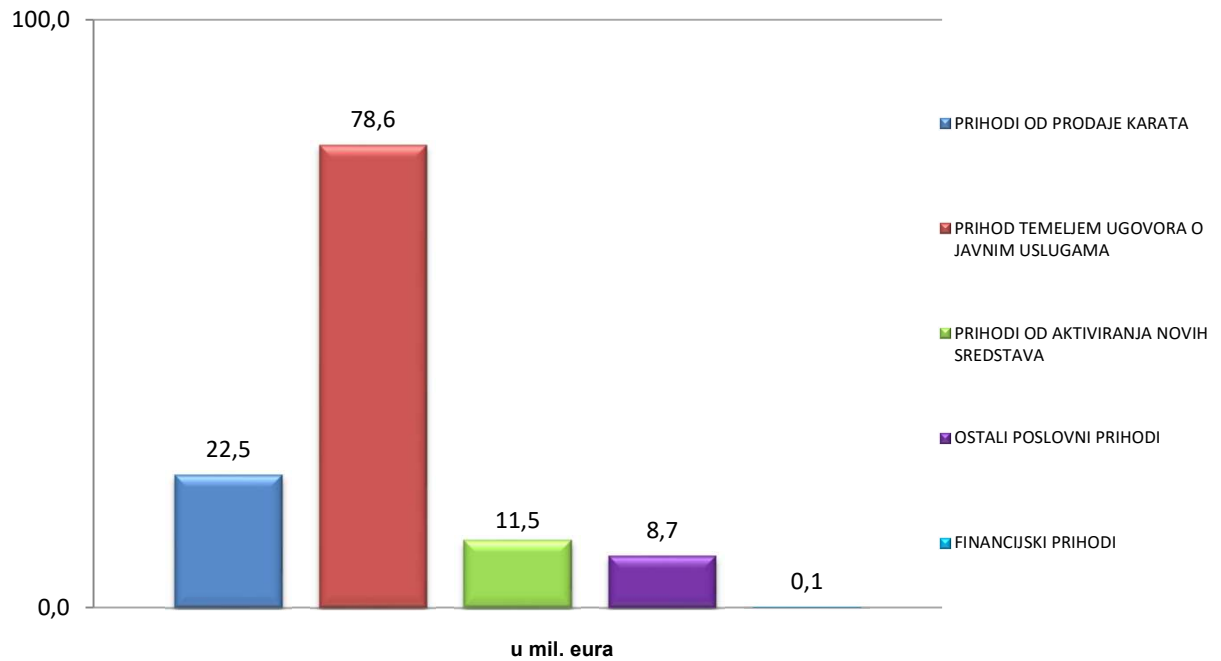
## 8.1. RAČUN DOBITI I GUBITKA

u tis.eura

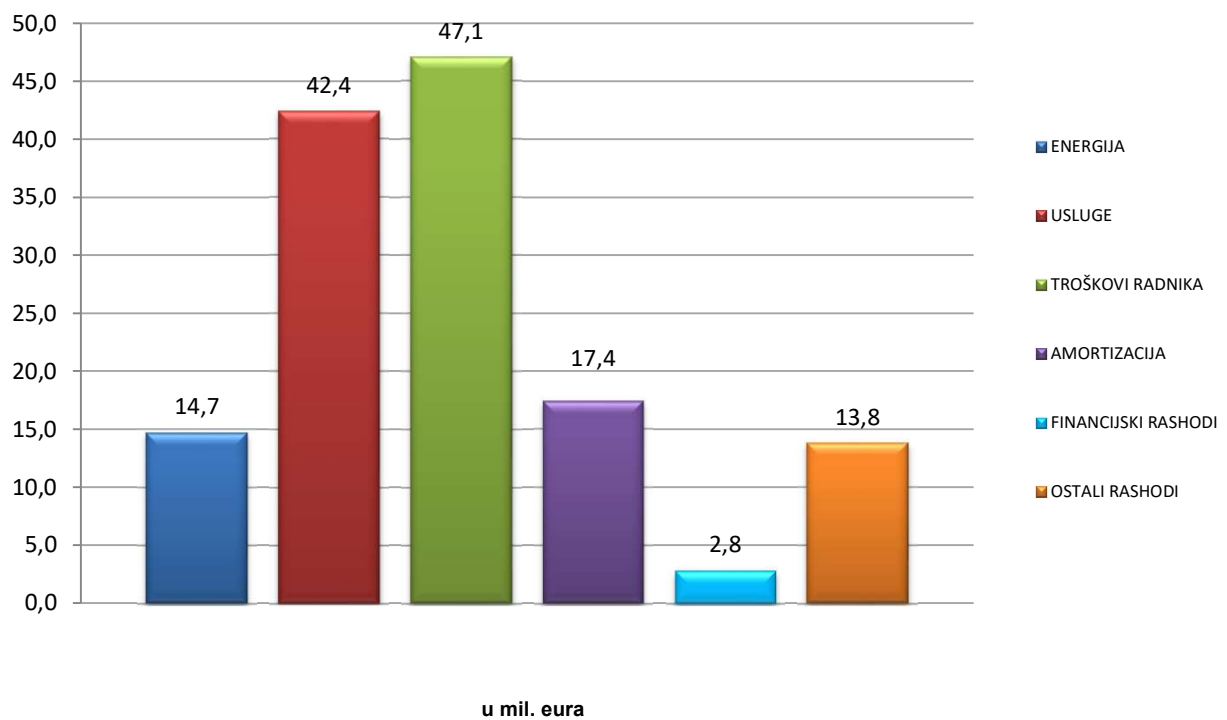
Elementi	2023.	2024.	Indeks 2024. / 2023.
<b>II. UKUPNI RASHODI ( A+B )</b>	<b>119 507</b>	<b>138 267</b>	<b>115,7</b>
<b>A) POSLOVNI RASHODI ( 1 + 2 + 3 + 4 + 5 + 6 + 7 )</b>	<b>116 950</b>	<b>135 481</b>	<b>115,8</b>
<b>1. Materijalni troškovi ( 1.1 + 1.2. )</b>	<b>15 070</b>	<b>15 947</b>	<b>105,8</b>
1.1. Materijal i rezervni dijelovi	773	1 249	161,5
1.2. Energija	14 296	14 698	102,8
1.2.1. Pogonska energija	13 849	14 296	103,2
1.2.2. Ostala energija	447	402	89,9
<b>2. Usluge ( od 2.1. do 2.8. )</b>	<b>35 596</b>	<b>42 436</b>	<b>119,2</b>
2.1. Usluge održavanja	21 085	26 828	127,2
2.1.1. Održavanje vozila	20 385	26 546	130,2
2.1.1.1. Ostala održavanja	700	282	40,3
2.2. Usluge vuče	41	91	220,4
2.3. Usluge manevre	574	726	126,4
2.4. Usluge tehničkog pregleda	3	1	33,6
2.5. Usluge rada prometnika			
2.6. Usluge najma trase	8 460	8 914	105,4
2.7. Usluge Informatike	2 679	2 852	106,4
2.8. Ostale usluge	2 754	3 024	109,8
<b>3. Troškovi radnika ( 3.1. + 3.2. )</b>	<b>40 177</b>	<b>47 187</b>	<b>117,4</b>
3.1. Plaće s porezima i doprinosima	34 506	40 982	118,8
3.2. Naknade radnicima	5 671	6 205	109,4
3.2.1. Prijevoz na posao i s posla	882	919	104,2
3.2.2. Ostale naknade radnicima	4 789	5 286	110,4
<b>4. Nematerijalni troškovi</b>	<b>4 078</b>	<b>4 573</b>	<b>112,1</b>
<b>5. Amortizacija</b>	<b>17 662</b>	<b>17 432</b>	<b>98,7</b>
<b>6. Ostali rashodi</b>	<b>1 974</b>	<b>3 801</b>	<b>192,6</b>
<b>7. Vrijednosno usklađenje imovine</b>	<b>2 394</b>	<b>4 105</b>	<b>171,5</b>
<b>B) FINANCIJSKI RASHODI ( 1 + 2 + 3 + 4 )</b>	<b>2 557</b>	<b>2 786</b>	<b>109,0</b>
1. Kamate na kredite	2 298	2 266	98,6
2. Zatezne kamate	259	520	200,8
3. Negativne tečajne razlike	0	0	
4. Nerealizirani gubici financijske imovine	0	0	
<b>C) DOBIT ILI GUBITAK PRIJE OPOREZIVANJA</b>	<b>1 897</b>	<b>6 431</b>	<b>339,0</b>
<b>D) POREZ NA DOBIT</b>	<b>957</b>	<b>1 152</b>	<b>120,4</b>
<b>III. DOBIT ILI GUBITAK RAZDOBLJA</b>	<b>940</b>	<b>5 279</b>	<b>561,6</b>



Slika 16. Struktura prihoda u 2024.



Slika 17. Struktura rashoda u 2024.

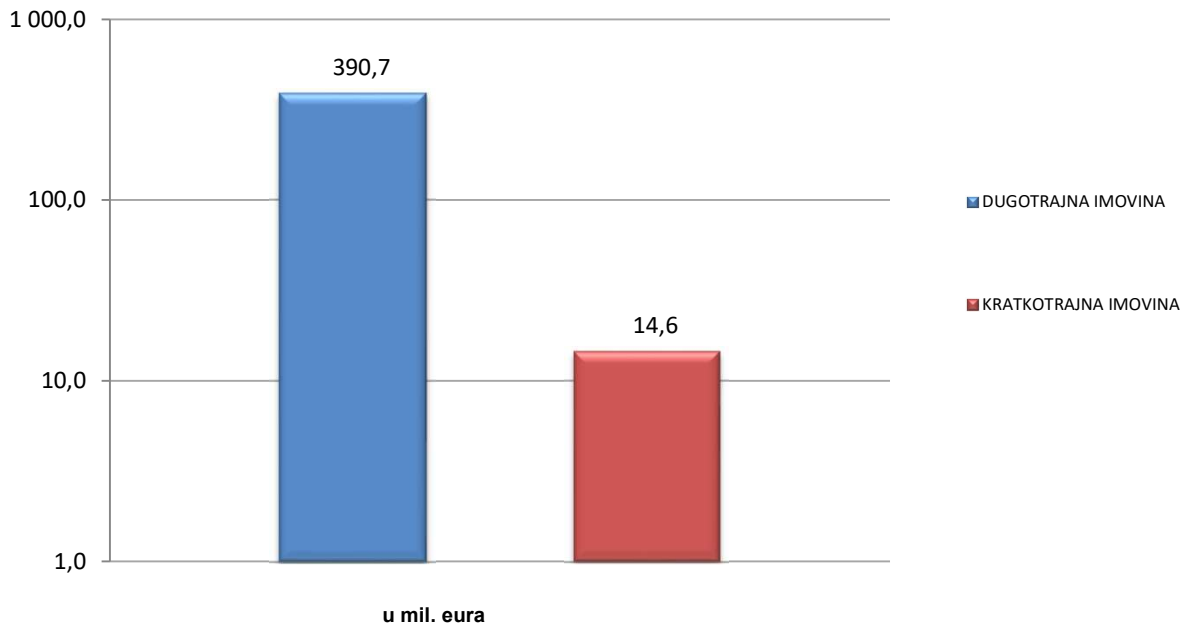


## 8.2. BILANCA

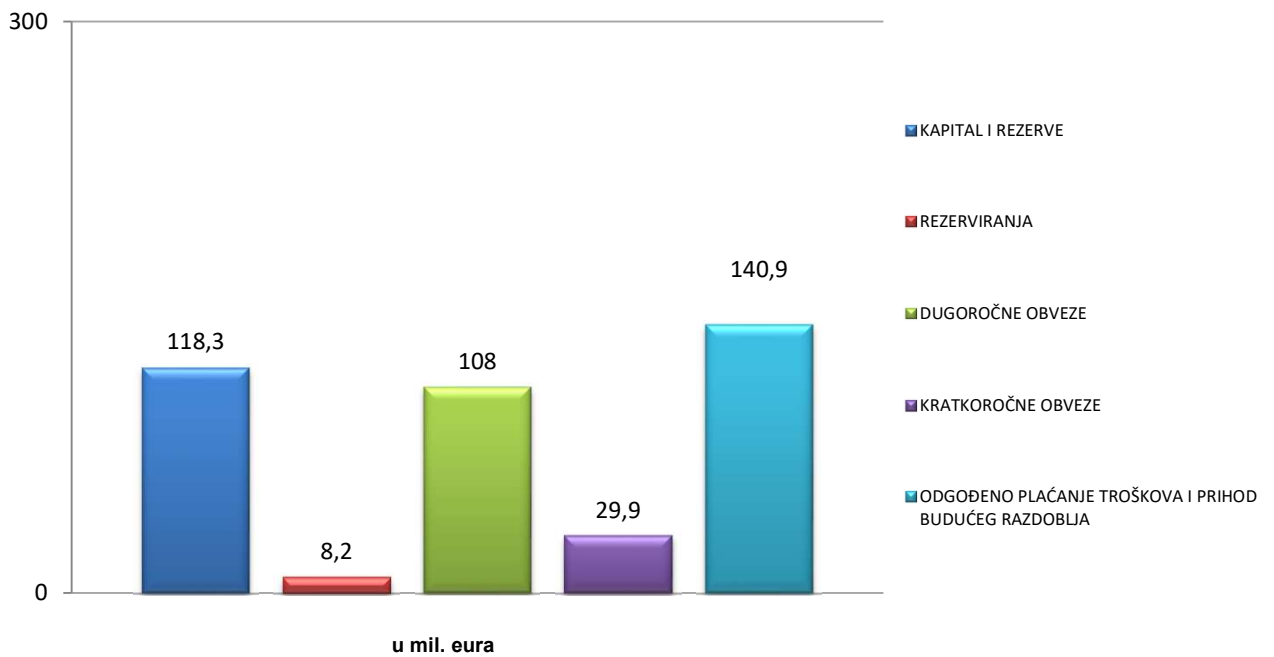
u tis.eura

Elementi	31.12.2023.	31.12.2024.	Indeks 2023. / 2022.
<b>AKTIVA</b>			
<b>Dugotrajna imovina</b>	<b>375 286,6</b>	<b>390.678</b>	<b>104,1</b>
Nematerijalna imovina	1 539,1	1.617	105,1
Materijalna imovina	363 090,4	379.128	104,4
Dugotrajna financijska imovina	8 145,4	8.145	100,0
Odgođena porezna imovina	2 511,7	1.788	71,2
<b>Kratkotrajna imovina</b>	<b>9 012,5</b>	<b>14.636</b>	<b>162,4</b>
Zalihe	693,7	712	102,6
Potraživanja	4 667,6	7.913	169,5
Kratkotrajna financijska imovina	0,5	5.012	-
Novac u banci i blagajni	3 650,7	999	27,4
<b>Plaćeni troškovi budućeg razdoblja i obračunati prihodi</b>	<b>469,0</b>	<b>0</b>	<b>0,0</b>
<b>UKUPNA AKTIVA</b>	<b>384 768,1</b>	<b>405.314</b>	<b>105,3</b>
Izvanbilančni zapisi	262.273,7	298.067	113,6
<b>PASIVA</b>			
<b>Kapital i rezerve</b>	<b>112 992,7</b>	<b>118.272</b>	<b>104,7</b>
Rezerviranja	8 837,9	8.228	93,1
Dugoročne obveze	114 945,6	108.021	94,0
Kratkoročne obveze	27 470,6	29.923	108,9
Odgođeno plaćanje troškova i prihod budućeg razdoblja	120 521,4	140.870	116,9
<b>UKUPNA PASIVA</b>	<b>384 768,1</b>	<b>405.314</b>	<b>105,3</b>
Izvanbilančni zapisi	262 273,7	298.067	113,6

Slika 18. Struktura aktive na 31.12.2024.



Slika 19. Struktura pasive na 31.12.2024.



## 8.3. INVESTICIJE

u tis.eura

Naziv investicije / projekta	2023.	2024.	Indeks 2024. / 2023.
<b>1. Investicije u prijevozne kapacitete</b>	<b>513</b>	<b>3 106</b>	<b>605,5</b>
1.1. Putnički vagoni	242	2 502	1036,0
1.1. Lokomotive / vlakovi	272	604	222,5
<b>2. Nabava novih motornih vlakova</b>	<b>74 800</b>	<b>21 355</b>	<b>28,5</b>
<b>3. Ostale investicije</b>	<b>869</b>	<b>2 072</b>	<b>238,4</b>
<b>UKUPNO</b>	<b>76 182</b>	<b>26 533</b>	<b>34,8</b>

# MEĐUNARODNA STATISTIKA

( Izvor: UIC, International Railway Statistics 2024 )

**9.1. POVRŠINA, STANOVNIŠTVO, PRUGE, PUTNICI I PUTNIČKI KILOMETRI PO ZEMLJAMA**

Zemlja	Željeznička uprava	Površina u tis. km <sup>2</sup>	Stanovnici u mil.	Stanovnici na km <sup>2</sup>	Dužina željezničkih pruga u km			Prevezeni putnici			
					ukupno	dvokolosiječne	elektrificirane	putnici u mil.	% 24/23	pkm u mil.	% 24/23
<b>Europe Europa</b>					<b>247 464</b>	<b>102 948</b>	<b>140 507</b>	<b>7 501</b>	<b>445 921</b>		
Austria	GKB (2023)	84	9	108	91	0	0	3,9		91	
	ÖBB (2024)				5018	2261	3768	298,6	8	12756	1
	WB (2023)							7,9		1203	
	WLB CARGO (2023)										
Belarus	BC (2024)	208	9	45	5475		1370	62,0		5056	4
Belgium	INFRABEL (2023)	31	12	383	3627	2934	3222				
	LINEAS (2023)										
	SNCB/NMBS (2024)							248,8	0	10725	0
	THALYS (2021)									2735	
Bosnia and Herzegovina	ZFBH (2019)	51	3	63	601	68	441	0,5		40	
	ZRS (2024)				417	24	308	0,1		4	
Bulgaria	BDZ CARGO (2024)	111	7	58							
	BDZ PP (2024)							21,1		1501	
	BRC (2024)										
	BULMARKET (2022)										
Croatia	NRIC (2024)				4025	995	3001				
	HZ CARGO (2024)	57	4	68							
	HZ INFRA (2024)				2617	275	1013				
	HZ PASSENGER (2024)							24,6	3	1150	0
Czech Republic	CD (2024)	79	11	135				168,8	3	8280	3
	SZCZ (2022)				9349	2080	3271				
Denmark	DSB (2024)	43	6	138				169,6	4	5724	9
Estonia	EVR (2023)	45	1	30	912	104	139				
Finland	FTA (2024)	339	6	16	5915	715	3635				
	VR (2023)							82,4	0	5199	0
France	EIFFAGE (2023)	549	58	124	182	182	182				
	EUROTUNNEL (2023)				58	58	58				
	LISEA (2024)				339	339	339				
	OCVIA (2023)				80	80	80				
	SNCF EF (2024)							1300,2	8	102525	6
	SNCF RESEAU (2023)				27057	16641	16054				
Germany	DB AG (2024)	358	84	234	33478	18668	20873	1866,7	2	84707	2
Greece	OSE (2023)	132	10	79	1822	634	738				
	TRAIANOSE (2021)							na		653	na
Hungary	FOX (2024)	93	10	104							
	GYSEV CARGO (2022)										
	GYSEV/RÖEE (2022)							7,6	0	385	0
	MAV (2024)				6876	1239	2864	243,8	59	11298	40
Ireland	CIE (2023)	70	5	73	1650	475	53	na		870	
Italy	FS (2024)	301	59	196	17353	7763	12359	655,5	5	49053	7
	NTV (2023)							na		9035	
	TRENORD (2023)							189,9		4608	
Latvia	LDZ (2024)	65	2	29	1831	368	251	0,0		0	
Lithuania	LG (2024)	65	3	43	1924	479	156	5,5	10	537	16
Luxembourg	CFL (2023)	3	1	252	271	160	262	28,7		505	

**9.1. POVRŠINA, STANOVNIŠTVO, PRUGE, PUTNICI I PUTNIČKI KILOMETRI PO ZEMLJAMA**

Zemlja	Željeznička uprava	Površina u tis. km <sup>2</sup>	Stanovnici u mil.	Stanovnici na km <sup>2</sup>	Dužina željezničkih pruga u km			Prevezeni putnici			
					ukupno	dvokolosiječne	elektrificirane	putnici u mil.	% 24/23	pkm u mil.	% 24/23
Macedonia	MZ-I (2024)	26	2	80	683	0	234				
	MZ-T (2022)										25
Moldova	CFM (2023)	34	3	75	1151		0	0,6		32	39
Montenegro	MONTECARGO (2019)	14	1	45							
	ZICG (2019)				250	0	225				
	ZPCG (2024)							0,9	1	70	3
Netherlands	NS (2024)	42	18	426				356,0		15802	0
	PRORAIL (2023)				3035	2139	2258				
Norway	BANE NOR (2023)	625	6	9	3885	292	2491				
Poland	PKP (2024)	313	37	118	18830	8854	12128	78,4	15	17381	14
Portugal	CP (2024)	92	10	113				188,3	9	4929	13
	IP SA (2024)				2526	610	1790				
Romania	CFR (2024)	238	19	80	10615	3017	4031				
	CFR CALATORI (2024)							53,6		5033	
	CFR MARFA (2024)										
	GFR (2024)										
Serbia	IZS (2024)	88	7	75	3357	345	1313				
	SERBIA CARGO (2024)										
	SV SRBIJA VOZ (2024)							8,0	12	590	12
Slovakia	ZSR (2024)	49	5	111	3629	1014	1582				
	ZSSK (2024)							70,8		3559	
	ZSSK CARGO (2024)										
Slovenia	SZ (2024)	21	2	102	1207	325	605	16,8	6	1091	10
Spain	ADIF (2024)	506	48	94	15654	6201	10472				
	EUSKOTREN (2024)							32,4	11	579	9
	FGC (2024)				276	91	149	97,9	7	1202	14
	IRYO (2023)							6,1		3015	
	LFP (2023)				54	52	52				
	RENFE (2024)							535,4	2	29453	7
Sweden	GREEN CARGO (2023)	447	11	23							
	SJ (2024)									5435	
	TRAFIKVERKET (2024)				9704	2032	8084				
Switzerland	BLS AG (2024)	41	9	213	433	143	433	67,3	4	1267	2
	RHB (2023)				412	26	412	15,5		431	
	SBB CFF FFS (2024)				3266	1917	3266	507,3	6	20459	3
	SOB (2022)				111		111	27,2		851	

**9.1. POVRŠINA, STANOVNIŠTVO, PRUGE, PUTNICI I PUTNIČKI KILOMETRI PO ZEMLJAMA**

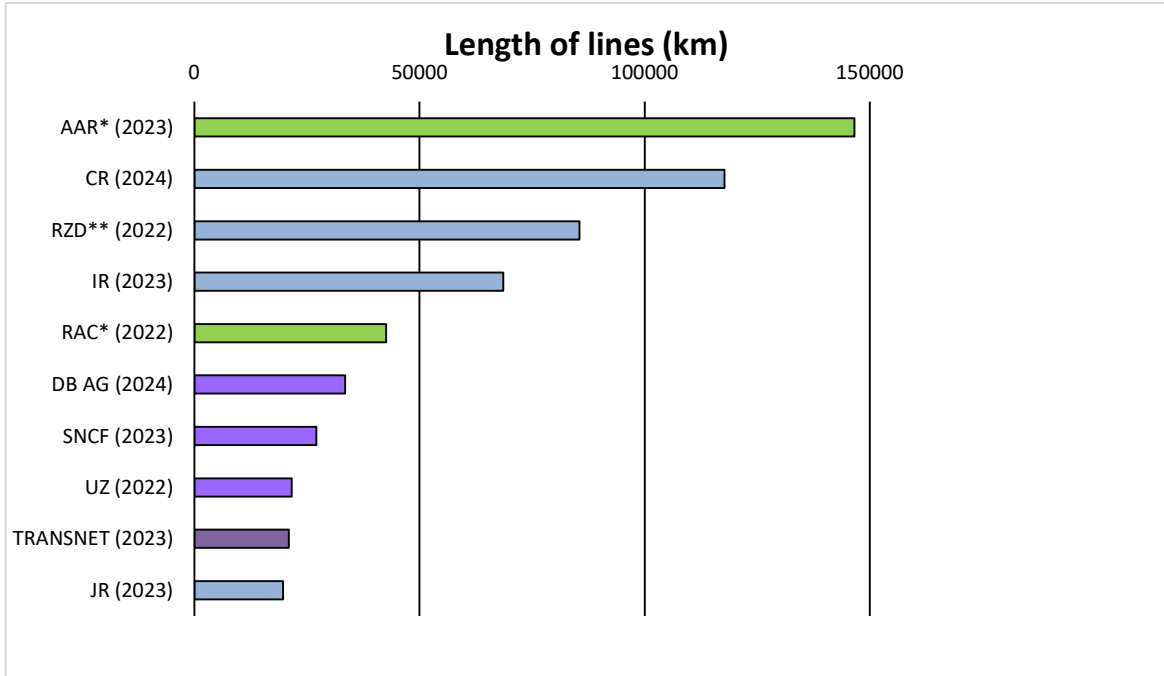
Zemlja	Željeznička uprava	Površina u tis. km <sup>2</sup>	Stanovnici u mil.	Stanovnici na km <sup>2</sup>	Dužina željezničkih pruga u km			Prevezeni putnici			
					ukupno	dvokolosiječne	elektrificirane	putnici u mil.	% 2022	putnici u mil.	% 2022
United Kingdom	EUROSTAR INTL (2022)	244	67	275				na		5173	
	HS1 (2023)				113	113	113				
	NETWORK RAIL (2023)				15678	11804	6053				
Ukraine	UZ (2022)	604	38	63	21626	7430	10268	52,7		10904	
<b>Africa Afrika Afrique</b>					<b>61391</b>	<b>2253</b>	<b>12836</b>	<b>392</b>		<b>46671</b>	
Algeria	SNTF (2024)	2382	45	19	4531	664	486	33		1390	
Botswana	BOR (2023)	582	3	5	886	0	0				
Burkina Faso	SOPAFER-B (2023)	274	23	83	518	0	0				
Cameroon	CAMRAIL (2024)	475	28	59	889	5	0	1	10	294	12
Democratic Republic of the Congo	SNCC (2024)	2345	99	42	3641	0	858	0	127	17	28
Egypt	ENR (2022)	1002	111	111	6679	na	0	235		34988	
Ethiopia	EDR (2023)	1104	123	112	754	0	754				
	ERC(2022)				790	146	778	12		254	
Gabon	SETRAG (2023)	268	2	9	648	0	0	0		53	
Ivory Coast	SIPF (2023)	323	28	87	639	25	0				
	SITARAIL (2023)										
Kenya	KR(2022)	580	54	93	3523	na	na	6		1206	
Madagascar	MADARAIL (2023)	587	30	50	673	0	0				
Mauritania	SNIM (2023)	1031	5	5	728	0	0				
Morocco	ONCF (2024)	447	38	84	2295	958	1473	55	4	7037	2
Namibia	TRANSNAMIB(2022)					0	0				
South Africa	GAUTRAIN (2023)	1219	60	49	80	80	80	10		238	
	PRASA (2023)									45	
	TRANSNET (2023)				20953	0	7998				
Sudan	SRC (2023)	1879	47	25	4180	0	0	na		na	
Tanzania	TRC (2022)	947	66	69	2717	0	0	4		320	
Tunisia	SNCFT (2024)	164	12	76	1899	328	96	37	6	814	1
Zambia	ZRL (2019)	753	20	27	1248	0	na				
Zimbabwe	NRZ (2020)	391	16	42	3120	47	313	0		17	



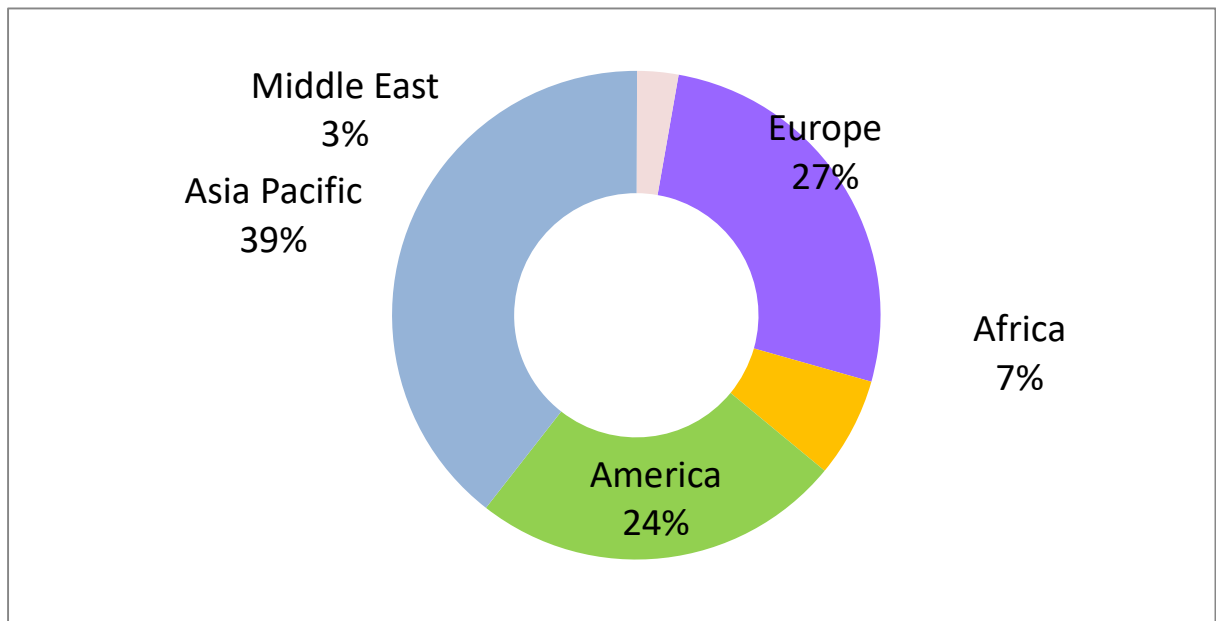
Zemlja	Željeznička uprava	Površina u tis. km <sup>2</sup>	Stanovnici u mil.	Stanovnici na km <sup>2</sup>	Dužina željezničkih pruga u km			Prevezeni putnici				
					ukupno	dvokolosiječne	elektrificirane	putnici u mil.	% 24/23	pkm u mil.	% 24/23	
<b>America Amerika Amérique</b>					<b>228408</b>	<b>1517</b>	<b>1030</b>	<b>1258</b>	<b>36130</b>			
Argentina	FASE (2022)	2780	46	17	10101	1042	237	291,5	7.030,0			
Brazil	CPTM (2019)	8516	215	25				867,7	16.486,4			
Canada	CAN (2023)	9985	39	4	29601		na					
	CAP (2021)											
	CPKC(2023)											
	VIA RAIL (2023)											
Chile	EFE (2023)	757	20	26	2289	475	793	64,9	1.464,5			
Mexico	GMXT (2023)	1964	128	65	10395							
	KCSM (2021)											
United States	AAR (2023)	9832	333	34	146593	0	0	29,9	9.746,0			
	AMTRAK (2023)				1056	na	na					
Uruguay	AFE (2023)	176	3	19	1498	na	na	na	na			
<b>Asia Oceania Asien Ozeanien Asie Océanie</b>					<b>367416</b>	<b>132945</b>	<b>230704</b>	<b>21086</b>	<b>3013138</b>			
Armenia	SCR (2024)	30	3	94	760	8	752	1	63			
Australia	PTA (2022)	7741	26	3	183	178	181	34	604			
	QR (2020)				7092	922	1217					
	SYDNEY TRAINS (2024)				1652	0	1652					
	VLINE (2021)				3110	0	0					
Azerbaijan	AZ (2023)	87	10	117	2137	807	1156	7	314			
Bangladesh	BDR (2021)	148	171	1160	3093	0	0	37	5626			
China	CR (2023)	9562	1412	148	117736	84953	96754	4891	75	1583470		18
	SHUOHUANG(2023)				594	594	594					
Chinese Taipei	THSRC (2024)	36	24	659	350	350	350	78	7	13351		6
	TRA (2024)				1065	751	998	237	8	10791	5	
Georgia	GR (2023)	70	4	53	1576	na	1546	2	687			
India	IR (2023)	3287	1417	431	68584	29719	58074	6396	958919			
Indonesia	KAI (2019)	1914	276	144	5483	na	na		na			
Japan	CJRC (2023)	378	125	331	1971	1087	1511	521	61151			
	EJR (2023)				7302	3701	5482	5697	119701			
	HRC (2023)				2337	741	593	1	239			
	JFRC (2018)											
	KRC (2023)				2343	na	1420	16	1952			
	SHRC (2023)				854	51	235	40	1237			
	WJRC (2023)				4897	1414	3400	1731	54036			
	Kazakhstan				KTZ (2024)	2725	20	7	16000	na	4230	21
Kyrgyzstan	KZD (2023)	200	7	35	417	na	na	0	22			
Malaysia	KTM (2024)	330	34	103	1655	782	782	27	1	2242		5
Mongolia	UBTZ (2023)	1564	3	2	1840	na	0	2	702			
Pakistan	PR (2022)	796	236	296	7791		0	44	20485			
Philippines	PNR (2024)	300	116	385	114	0	0	3	56			
Russia	RZD (2022)	17098	144	8	85520		44296	1135	122762			
South Korea	KNR (2023)	100	52	515	4340	3048	3518					
	KORAIL (2023)											137
Tajikistan	TDZ (2023)	141	10	70	958			0	23			
Turkmenistan	TRK (2018)	488	6	13	7680	3840	0		na			
Uzbekistan	UTI (2023)	447	36	80	4840	na	1963	10	3904			
Vietnam	DSVN (2024)	331	98	296	3143	0	0	7	16	2676		21
<b>Middle East</b>					<b>25302</b>	<b>6259</b>	<b>7404</b>	<b>303</b>	<b>38211</b>			
Iran	RAI (2023)	1745	89	51	9818	2486	181	32	16594			
Israel	ISR (2023)	22	10	433	2192	1741	653	na	3401			
Jordan	ARC (2021)	89	11	126	293	na	0	na	na			
	JHR (2018)				1303	na	na	na	1			
Saudi Arabia	SAR (2022)	2150	36	17				na	1			
Turkey	TCDD INFRA (2024)	785	85	108	11417	1922	6570					
	TCDD TRANSPORT (2024)											271,4
United Arab Em	ETIHAD RAIL(2021)	84	9	113	279	110	0	na				
<b>World Welt Monde</b>					<b>929981</b>	<b>245922</b>	<b>392481</b>	<b>30540</b>	<b>3580071</b>			

9.2. DUŽINE PRUGA - MEĐUNARODNI PREGLED

Slika 20. Dužine pruga u km - top 10



Slika 21. Dužine pruga



**HŽ Putnički prijevoz d.o.o.**  
**Kontroling**