



STATISTIKA ZA 2020.

Zagreb, 2021.



www.hzpp.hr

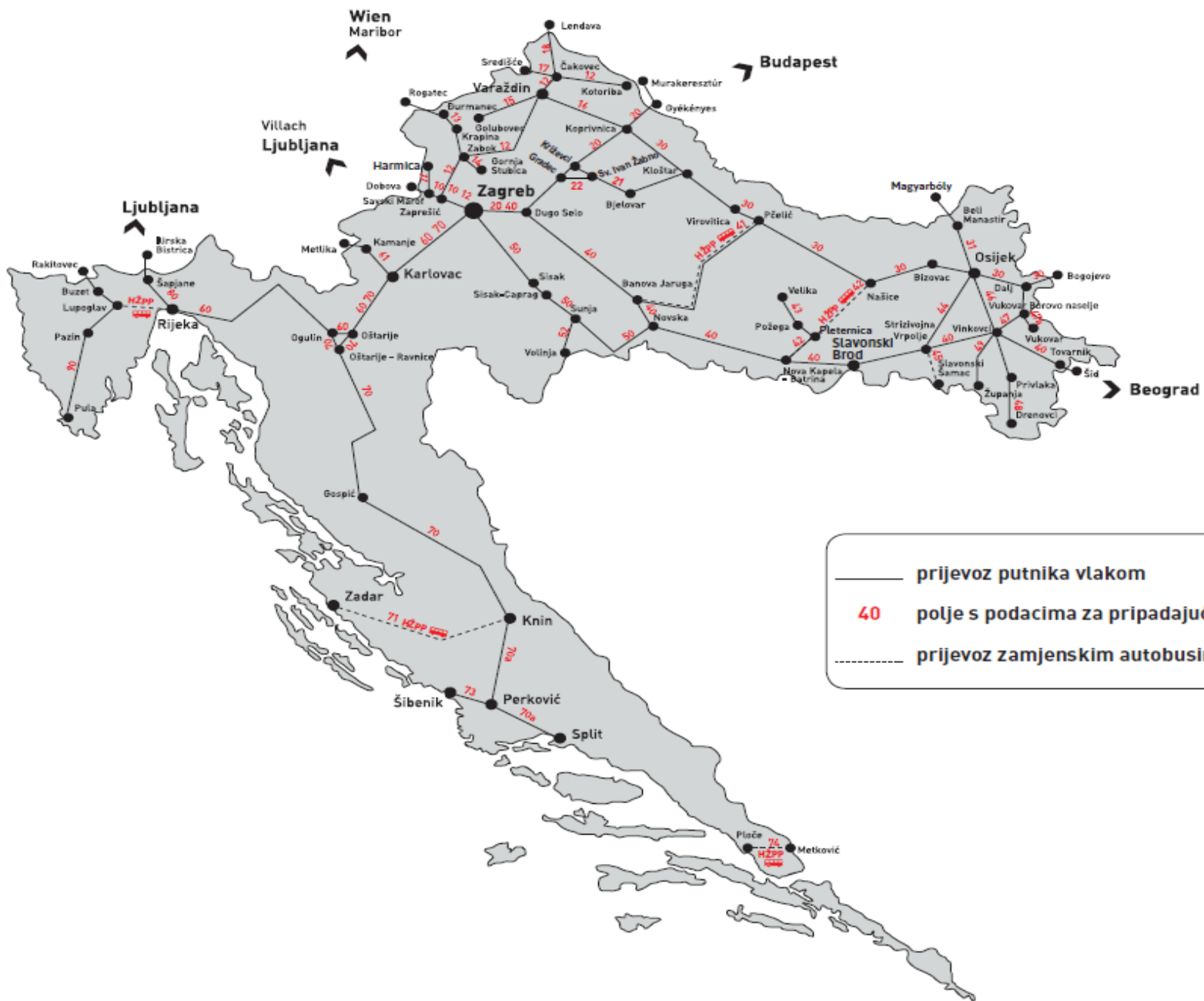


HŽ Putnički prijevoz d.o.o.

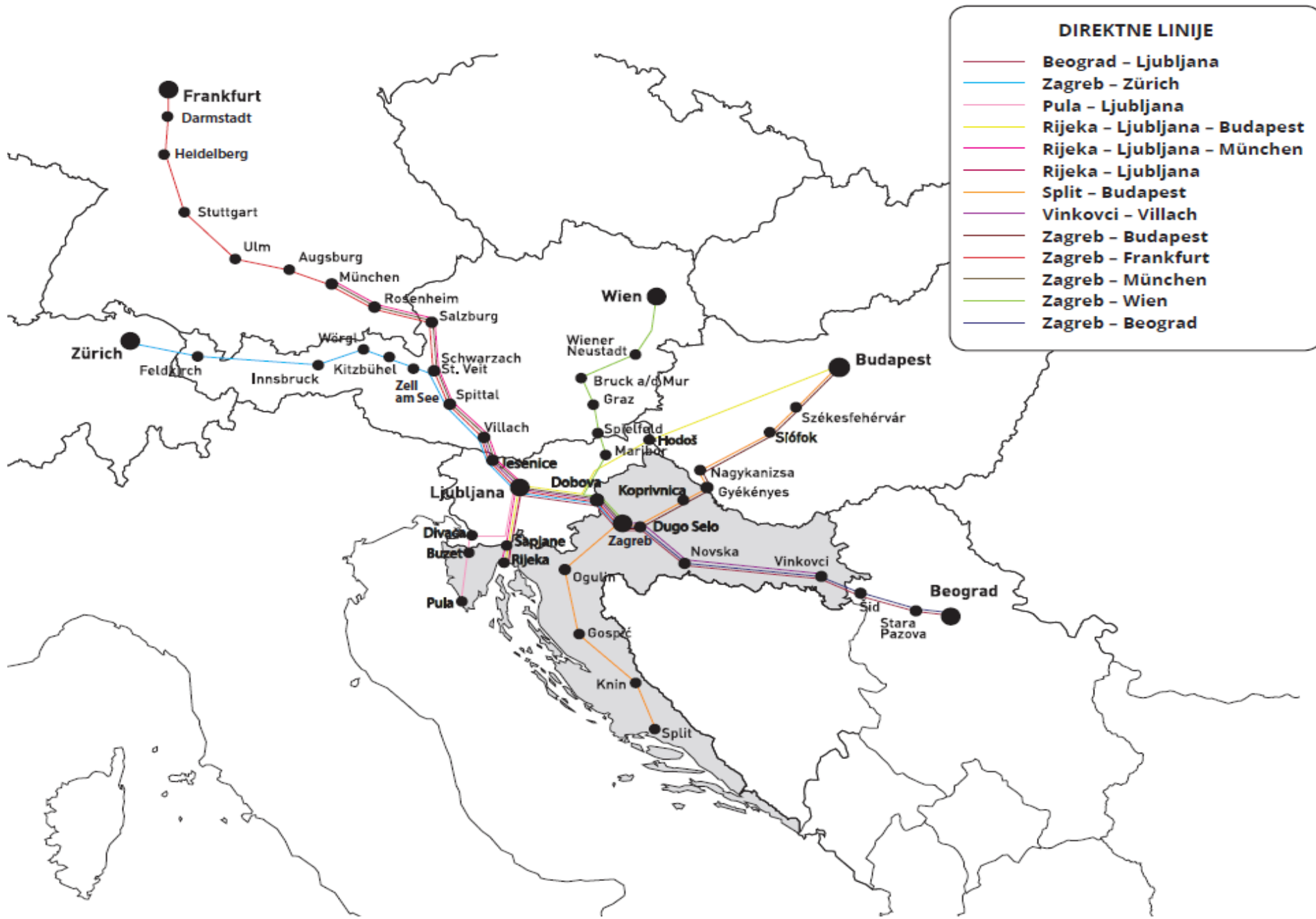
Strojarska cesta 11, 10 000 Zagreb

Kontroling

KARTA HRVATSKIH PRUGA NA KOJIMA SE OBAVLJA PUTNIČKI PRIJEVOZ



KARTA MEĐUNARODNIH PRUGA NA KOJIMA SE OBAVLJA PUTNIČKI PRIJEVOZ



UVOD

Statistika HŽ Putničkog prijevoza je godišnja publikacija koju izrađuje Kontroling na temelju interne poslovne dokumentacije te statističkih podataka HŽ Infrastrukture d.o.o. i UIC-a (Međunarodne željezničke unije).

Publikacija se sastoji od tabličnih i grafičkih prikaza podataka.

Na poslovanje 2020. godine utjecalo je širenje bolesti COVID-19 te potpuna obustava javnog prijevoza putnika u međunarodnom prometu od 17. ožujka, a u unutarnjem od 22. ožujka 2020. godine. Prijevoz je ponovno uspostavljen u unutarnjem prometu od 11. svibnja, a u međunarodnom prometu 22. lipnja 2020. no prijevozne usluge su se odvijale u djelomično smanjenom opsegu.

U cilju daljnjeg poboljšanja ove publikacije unaprijed zahvaljujemo korisnicima podataka na primjedbama i prijedlozima koji bi ovu publikaciju učinili sadržajnijom i preglednijom u odnosu na prijašnja izdanja.

HŽ Putnički prijevoz d.o.o.

Kontroling

E-mail: kontroling@hzpp.hr

SADRŽAJ

Uvod		4
Sadržaj		5
1. PRUŽNA MREŽA		
1.1.	Pregled građevinskih dužina pruga	9
1.2.	Pregled građevinskih dužina elektrificiranih pruga	9
1.3.	Pregled građevinskih dužina neelektrificiranih pruga	9
1.4.	Građevinska dužina pruga	10
1.5.	Građevinska dužina kolosijeka otvorene pruge po županijama	12
1.6.	Pregled dužina mreže s obzirom na najveće dopuštene brzine vlakova	16
1.7.	Službena mjesta	17
1.8.	Putni prijelazi	17
2. OSNOVNA SREDSTVA		
2.1.	Serije lokomotiva i motornih vlakova	19
2.2.	Inventarski lokomotivski park po serijama i godinama gradnje	21
2.3.	Inventarski park motornih vlakova po serijama i godinama gradnje	21
2.4.	Aktivni lokomotivski park po serijama i godinama gradnje	22
2.5.	Aktivni park motornih vlakova po serijama i godinama gradnje	22
2.6.	Sastav i kapaciteti elektromotornih vlakova	23
2.7.	Sastav i kapaciteti dizel motornih vlakova	23
2.8.	Stanje i korištenje lokomotiva i motornih vlakova	24
2.9.	Inventarski park putničkih vagona	25
2.10.	Inventarsko stanje vagona za prijevoz putnika po razredima	28
2.11.	Inventarsko stanje vagona za prijevoz putnika po sjedalima i ležajima	28
3. RAD VUČNIH SREDSTAVA		
3.1.	Ostvareni vlak kilometri vučnih vozila	30
3.2.	Ostvareni brutotonski kilometri vučnih vozila	31
4. RADNICI		
4.1.	Kretanje broja radnika	33
4.2.	Struktura radnika	33
4.3.	Prikaz broja radnika po kvalifikacijskoj strukturi na 31.12.2020.	34
4.4.	Prikaz radnika po dobroj strukturi na 31.12.2020.	35
4.5.	Prikaz radnika po godinama radnog staža na 31.12.2020.	36
4.6.	Izobrazba radnika	37
4.7.	Broj radnika u ovisnim društvima	37

5. PRIJEVOZ PUTNIKA

5.1.	Prijevoz putnika po mjesecima	39
5.2.	Ostvareni putnički kilometri po mjesecima	40
5.3.	Prijevoz putnika u unutarnjem prometu	41
5.4.	Ostvareni putnički kilometri u unutarnjem prometu	41
5.5.	Prijevoz putnika u međunarodnom prometu	42
5.6.	Ostvareni putnički kilometri u međunarodnom prometu	42
5.7.	Prosječni put putovanja putnika	43
5.8.	Prijevoz putnika u međunarodnom prometu po zemljama u 2020.	44
5.9.	Prijevoz putnika po regionalnim jedinicama u unutarnjem prometu	46
5.10.	Struktura prodanih karata u unutarnjem prometu	46
5.11.	Broj putničkih vlakova po vrstama u voznom redu	47

6. PRIJEVOZ PUTNIKA PO ŽUPANIJAMA

6.1.	Prijevoz putnika po županijama	49
6.2.	Pregled putnika po regijama	52

7. PRIJEVOZ PUTNIKA PO SLUŽBENIM MJESTIMA

7.1.	Prijevoz putnika po službenim mjestima	54
------	--	----

8. FINACIJSKA STATISTIKA

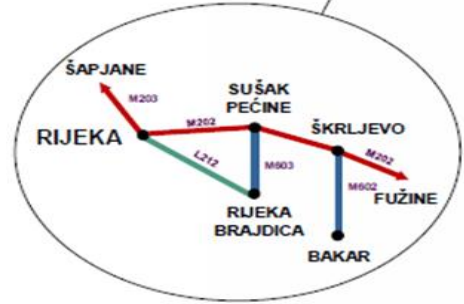
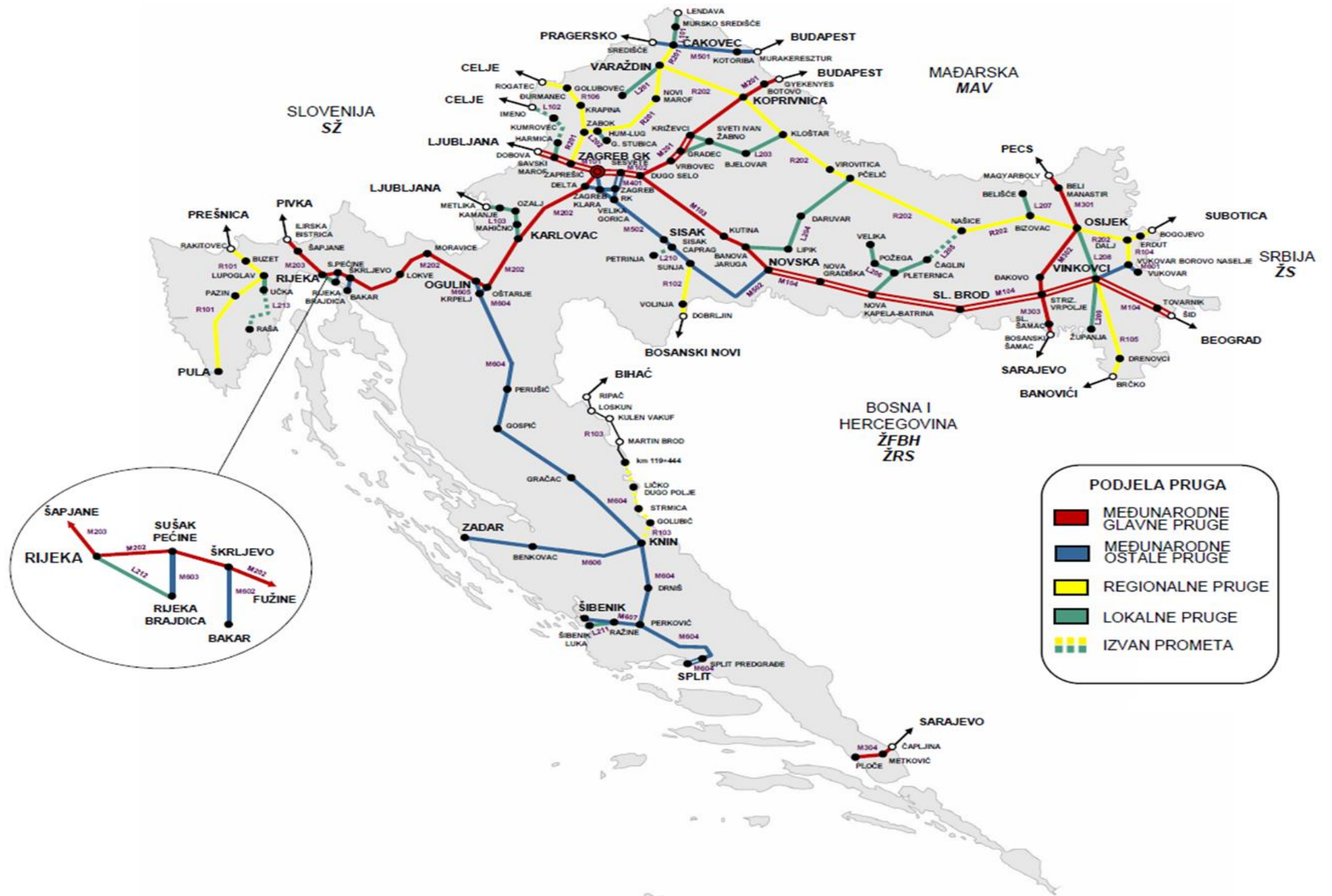
8.1.	Račun dobiti i gubitka	71
8.2.	Bilanca	74
8.3.	Investicije	76

9. MEĐUNARODNA STATISTIKA

9.1.	Površina, stanovništvo, pruge, prevezeni putnici i putnički kilometri po zemljama	78
9.2.	Dužine pruga - međunarodni pregled	82

PRUŽNA MREŽA

(Izvor: HŽ Infrastruktura d.o.o.)



1.1. PREGLED GRAĐEVINSKIH DUŽINA PRUGA

Značaj pruge	Građevinska dužina mreže (km)			Uk. dužina kol. otvorene pruge	Dužina kolosijeka u uporabi
	ukupna dužina	jednokolosij-ečne pruge	dvokolosij-ečne pruge		
Stanje na dan 31. 12. 2019.	2 617,198	2 342,378	274,820	2 892,018	2 726,182
za međunarodni promet (M)	1 459,677	1 184,857	274,820	1 734,497	1 734,497
za regionalni promet (R)	626,527	626,527	-	626,527	568,671
za lokalni promet (L)	530,994	530,994	-	530,994	423,014
Stanje na dan 31. 12. 2020.	2 617,198	2 342,378	274,820	2 892,018	2 726,182
za međunarodni promet (M)	1 459,677	1 184,857	274,820	1 734,497	1 734,497
za regionalni promet (R)	626,527	626,527	-	626,527	568,671
za lokalni promet (L)	530,994	530,994	-	530,994	423,014

1.2. PREGLED GRAĐEVINSKIH DUŽINA ELEKTRIFICIRANIH PRUGA

Značaj pruge	Građevinska dužina mreže (km)		
	ukupna dužina	jednokolosij-ečne pruge	dvokolosij-ečne pruge
Ukupno stanje na dan 31. 12. 2020.	970,300	699,096	271,204
- 25 kV (50 Hz)	966,974	695,770	271,204
- 3 kV	3,326	3,326	-
Pruge od značaja za međunarodni promet (M)	877,732	606,528	271,204
- 25 kV (50 Hz)	874,406	603,202	271,204
- 3 kV	3,326	3,326	-
Pruge od značaja za regionalni promet (R)	83,489	83,489	-
- 25 kV (50 Hz)	83,489	83,489	-
- 3 kV	-	-	-
Pruge od značaja za lokalni promet (L)	9,079	9,079	-
- 25 kV (50 Hz)	9,079	9,079	-
- 3 kV	-	-	-

1.3. PREGLED GRAĐEVINSKIH DUŽINA NEELEKTRIFICIRANIH PRUGA

Značaj pruge	Građevinska dužina mreže (km)		
	ukupna dužina	jednokolosij-ečne pruge	dvokolosij-ečne pruge
Ukupno stanje na dan 31. 12. 2019.	1 646,898	1 643,282	3,616
pruge od značaja za međunarodni promet (M)	581,945	578,329	3,616
pruge od značaja za regionalni promet (R)	543,038	543,038	-
pruge od značaja za lokalni promet (L)	521,915	521,915	-
Ukupno stanje na dan 31. 12. 2020.	1 646,898	1 643,282	3,616
pruge od značaja za međunarodni promet (M)	581,945	578,329	3,616
pruge od značaja za regionalni promet (R)	543,038	543,038	-
pruge od značaja za lokalni promet (L)	521,915	521,915	-

1.4. GRAĐEVINSKA DUŽINA PRUGA

Oznaka i naziv željezničke pruge	Dužina jednokolosiječnih pruga u km	Dužina dvokolosiječnih pruga u km	Ukupna dužina pruga u km	Ukupna dužina (km) kolosijeka otvorene pruge	Dužina (km) kolosijeka u uporabi
ŽELJEZNIČKE PRUGE OD ZNAČAJA ZA MEĐUNARODNI PROMET (M)					
M101 DG – Savski Marof–Zagreb GK	-	26,733	26,733	53,466	53,466
M102 Zagreb GK – Dugo Selo	-	21,198	21,198	42,396	42,396
M103 Dugo Selo – Novska	83,405	-	83,405	83,405	83,405
M104 Novska – Tovarnik – DG	-	185,405	185,405	370,810	370,810
M201 DG – Botovo – Dugo Selo	58,761	20,948	79,709	100,657	100,657
M202 Zagreb GK – Rijeka	227,871	-	227,871	227,871	227,871
M203 Rijeka – Šapjane - DG	30,896	-	30,896	30,896	30,896
M301 DG – Beli Manastir – Osijek	32,505	-	32,505	32,505	32,505
M302 Osijek – Strizivojna Vrpolje	48,377	-	48,377	48,377	48,377
M303 Strizivojna Vrpolje – S.Šamac–DG	23,298	-	23,298	23,298	23,298
M304 DG – Metković – Ploče	22,740	-	22,740	22,740	22,740
M401 Sesvete – Sava	0,046	11,063	11,109	22,172	22,172
M402 Sava – Zagreb Klara	0,820	5,857	6,677	12,534	12,534
M403 Zagreb RKPS – Zagreb Klara	1,056	-	1,056	1,056	1,056
M404 Zagreb Klara – Delta	3,575	-	3,575	3,575	3,575
M405 Zagreb ZK – Trešnjevka	1,317	-	1,317	1,317	1,317
M406 Zagreb Borongaj – Zagreb Resnik	2,007	-	2,007	2,007	2,007
M407 Sava – Velika Gorica	6,295	-	6,295	6,295	6,295
M408 Zagreb RKOS – Mićevac	1,316	-	1,316	1,316	1,316
M409 Zagreb Klara – Zagreb RKPS	1,071	-	1,071	1,071	1,071
M410 Zagreb RKOS – Zagreb RKPS	2,719	-	2,719	2,719	2,719
M501 DG – Čakovec – Kotoriba – DG	42,388	-	42,388	42,388	42,388
M502 Zagreb Gk - Sisak - Novska	116,791	-	116,791	116,791	116,791
M601 Vinkovci – Vukovar	18,712	-	18,712	18,712	18,712
M602 Škrijevo – Bakar	12,586	-	12,586	12,586	12,586
M603 Sušak – Rijeka Brajdica	3,802	-	3,802	3,802	3,802
M604 Oštarije – Knin – Split	318,483	3,616	322,099	325,715	325,715
M605 Ogulin – Krpelj	6,153	-	6,153	6,153	6,153
M606 Knin – Zadar	95,364	-	95,364	95,364	95,364
M607 Perković – Šibenik	22,503	-	22,503	22,503	22,503
Ukupno M101 - M607	1 184,857	274,820	1 459,677	1 734,497	1 734,497
ŽELJEZNIČKE PRUGE OD ZNAČAJA ZA REGIONALNI PROMET (R)					
R101 DG – Buzet – Pula	91,140	-	91,140	91,140	91,140
R102 Sunja – Volinja – DG	21,575	-	21,575	21,575	21,575
R103 DG – Ličko Dugo Polje – Knin	59,068	-	59,068	59,068	1,212
R104 Vukovar B. Naselje – Erdut – DG	26,046	-	26,046	26,046	26,046
R105 Vinkovci – Drenovci – DG	50,939	-	50,939	50,939	50,939
R106 Zabok – Đurmanec – DG	27,198	-	27,198	27,198	27,198
R201 Zaprešić – Čakovec	100,714	-	100,714	100,714	100,714
R202 Varaždin – Dalj	249,847	-	249,847	249,847	249,847
Ukupno R101 - R202	626,527	-	626,527	626,527	568,671

1.4. GRAĐEVINSKA DUŽINA PRUGA

Oznaka i naziv željezničke pruge	Dužina jednokolosiječnih pruga u km	Dužina dvokolosiječnih pruga u km	Ukupna dužina pruga u km	Ukupna dužina (km) kolosijeka otvorene pruge	Dužina (km) kolosijeka u uporabi
ŽELJEZNIČKE PRUGE OD ZNAČAJA ZA LOKALNI PROMET (L)					
L101 Čakovec – Mursko Središće – DG	17,942	-	17,942	17,942	17,942
L102 Savski Marof – Kumrovec – DG	38,522	-	38,522	38,522	5,607
L103 Karlovac – Kamanje – DG	28,799	-	28,799	28,799	28,799
L201 Varaždin – Golubovec	34,596	-	34,596	34,596	34,596
L202 Hum Lug – Gornja Stubica	10,820	-	10,820	10,820	10,820
L203 Križevci – Bjelovar – Kloštar	62,047	-	62,047	62,047	62,047
L204 Banova Jaruga – Pčelić	95,752	-	95,752	95,752	95,752
L205 Nova Kapela – Našice	60,493	-	60,493	60,493	41,978
L206 Pleternica – Velika	24,955	-	24,955	24,955	24,955
L207 Bizovac – Belišće	12,940	-	12,940	12,940	12,940
L208 Vinkovci – Osijek	33,770	-	33,770	33,770	33,770
L209 Vinkovci – Županja	28,073	-	28,073	28,073	28,073
L210 Sisak Caprag - Petrinja	11,018	-	11,018	11,018	0,828
L211 Ražine - Šibenik Luka	3,714	-	3,714	3,714	3,714
L212 Rijeka Brajdica – Rijeka	2,037	-	2,037	2,037	2,037
L213 Lupoglav – Raša	52,996	-	52,996	52,996	6,636
L214 Gradec - Sveti Ivan Žabno	12,520	-	12,520	12,520	12,520
Ukupno L101 - L213	530,994	-	530,994	530,994	423,014

1.5. GRAĐEVINSKA DUŽINA KOLOSJEKA OTVORENE PRUGE PO ŽUPANIJAMA

Oznaka i naziv željezničke pruge	Pruge od značaja za međ. pr. (M)	Pruge od značaja za reg. pr. (R)	Pruge od značaja za lok. pr. (L)	Ukupno kolosijeka M + R + L	dužina kolosijeka u uporabi
I. ZAGREBAČKA (km)					
M101 DG – Savski Marof – Zagreb GK	25,930	-	-	25,930	25,930
M102 Zagreb GK – Dugo Selo	6,234	-	-	6,234	6,234
M103 Dugo Selo – Novska	33,101	-	-	33,101	33,101
M201 DG – Botovo – Dugo Selo	46,483	-	-	46,483	46,483
M202 Zagreb GK – Rijeka	15,958	-	-	15,958	15,958
M401 Sesevete – Sava	0,638	-	-	0,638	0,638
M407 Sava – Velika Gorica	6,295	-	-	6,295	6,295
M502 Zagreb Gk - Sisak - Novska	14,441	-	-	14,441	14,441
R201 Zaprešić – Čakovec	-	16,773	-	16,773	16,773
L102 Savski Marof – Kumrovec – DG	-	-	15,965	15,965	5,607
L203 Križevci – Bjelovar – Kloštar	-	-	0,730	0,730	0,730
L214 Gradec - Sveti Ivan Žabno	-	-	8,855	8,855	8,855
Ukupno	149,080	16,773	25,550	191,403	181,045
II. KRAPINSKO-ZAGORSKA (km)					
R106 Zabok – Đurmanec – DG	-	27,198	-	27,198	27,198
R201 Zaprešić – Čakovec	-	45,136	-	45,136	45,136
L102 Savski Marof – Kumrovec – DG	-	-	18,563	18,563	-
L201 Varaždin – Golubovec	-	-	2,449	2,449	2,449
L202 Hum Lug – Gornja Stubica	-	-	10,820	10,820	10,820
Ukupno	-	72,334	31,832	104,166	85,603
III. SISAČKO-MOSLAVAČKA (km)					
M103 Dugo Selo – Novska	50,304	-	-	50,304	50,304
M104 Novska – Tovarnik – DG	29,558	-	-	29,558	29,558
M502 Zagreb Gk - Sisak - Novska	91,058	-	-	91,058	91,058
R102 Sunja – Volinja – DG	-	21,575	-	21,575	21,575
L204 Banova Jaruga – Pčelić	-	-	6,404	6,404	6,404
L210 Sisak Caprag – Petrinja	-	-	11,018	11,018	0,828
Ukupno	170,920	21,575	17,422	209,917	199,727
IV. KARLOVAČKA (km)					
M202 Zagreb GK – Rijeka	79,669	-	-	79,669	79,669
M604 Oštarije – Knin – Split	47,619	-	-	47,619	47,619
M605 Ogulin – Krpelj	6,153	-	-	6,153	6,153
L103 Karlovac – Kamanje – DG	-	-	28,799	28,799	28,799
Ukupno	133,441	-	28,799	162,240	162,240
V. VARAŽDINSKA (km)					
R201 Zaprešić – Čakovec	-	29,492	-	29,492	29,492
R202 Varaždin – Dalj	-	30,146	-	30,146	30,146
L201 Varaždin – Golubovec	-	-	32,147	32,147	32,147
Ukupno	-	59,638	32,147	91,785	91,785

1.5. GRAĐEVINSKA DUŽINA KOLOSJEKA OTVORENE PRUGE PO ŽUPANIJAMA

Oznaka i naziv željezničke pruge	Pruge od značaja za međ. pr. (M)	Pruge od značaja za reg. pr. (R)	Pruge od značaja za lok. pr. (L)	Ukupno kolosijeka M + R + L	dužina kolosijeka u uporabi
VI. KOPRIVNIČKO-KRIŽEVAČKA (km)					
M201 DG – Botovo – Dugo Selo	54,174	-	-	54,174	54,174
R202 Varaždin – Dalj	-	50,115	-	50,115	50,115
L203 Križevci – Bjelovar – Kloštar	-	-	34,638	34,638	34,638
L214 Gradec - Sveti Ivan Žabno	-	-	3,665	3,665	3,665
Ukupno	54,174	50,115	38,303	142,592	142,592
VII. BJELOVARSKO-BILOGORSKA (km)					
L203 Križevci – Bjelovar – Kloštar	-	-	26,679	26,679	26,679
L204 Banova Jaruga – Pčelić	-	-	45,706	45,706	45,706
Ukupno	-	-	72,385	72,385	72,385
VIII. PRIMORSKO-GORANSKA (km)					
M202 Zagreb GK – Rijeka	110,947	-	-	110,947	110,947
M203 Rijeka – Šapjane – DG	30,896	-	-	30,896	30,896
M602 Škrljevo – Bakar	12,586	-	-	12,586	12,586
M603 Sušak – Rijeka Brajdica	3,802	-	-	3,802	3,802
L212 Rijeka Brajdica – Rijeka	-	-	2,037	2,037	2,037
Ukupno	158,231	-	2,037	160,268	160,268
IX. LIČKO-SENJSKA (km)					
M604 Oštarije – Knin – Split	106,921	-	-	106,921	106,921
Ukupno	106,921	-	-	106,921	106,921
X. VIROVITIČKO-PODRAVSKA (km)					
R202 Varaždin – Dalj	-	82,603	-	82,603	82,603
L204 Banova Jaruga – Pčelić	-	-	10,393	10,393	10,393
Ukupno	-	82,603	10,393	92,996	92,996
XI. POŽEŠKO-SLAVONSKA (km)					
L204 Banova Jaruga – Pčelić	-	-	33,249	33,249	33,249
L205 Nova Kapela – Našice	-	-	35,104	35,104	28,585
L206 Pleternica – Velika	-	-	24,955	24,955	24,955
Ukupno	-	-	93,308	93,308	86,789
XII. BRODSKO-POSAVSKA (km)					
M104 Novska – Tovarnik – DG	208,688	-	-	208,688	208,688
M303 Strizivojna Vrpolje – S.Šamac–DG	22,045	-	-	22,045	22,045
L205 Nova Kapela – Našice	-	-	7,718	7,718	7,718
Ukupno	230,733	-	7,718	238,451	238,451
XIII. ZADARSKA (km)					
M604 Oštarije – Knin – Split	41,603	-	-	41,603	41,603
M606 Knin – Zadar	52,657	-	-	52,657	52,657
R103 DG – Ličko Dugo Polje – Knin	-	16,440	-	16,440	-
Ukupno	94,260	16,440	-	110,700	94,260

1.5. GRAĐEVINSKA DUŽINA KOLOSJEKA OTVORENE PRUGE PO ŽUPANIJAMA

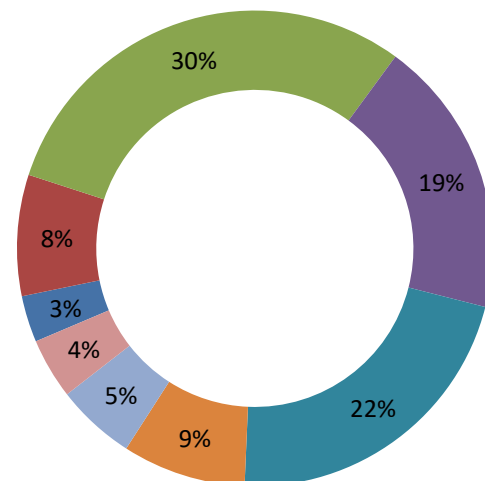
Oznaka i naziv željezničke pruge	Pruge od značaja za međ. pr. (M)	Pruge od značaja za reg. pr. (R)	Pruge od značaja za lok. pr. (L)	Ukupno kolosijeka M + R + L	dužina kolosijeka u uporabi
XIV. OSJEČKO-BARANJSKA (km)					
M104 Novska – Tovarnik – DG	18,000	-	-	18,000	18,000
M301 DG – Beli Manastir – Osijek	32,505	-	-	32,505	32,505
M302 Osijek – Strizivojna Vrpolje	48,377	-	-	48,377	48,377
M303 Stri Vrpolje – S. Šamac – DG	1,253	-	-	1,253	1,253
R104 Vukovar B. Naselje – Erdut – DG	-	17,380	-	17,380	17,380
R202 Varaždin – Dalj	-	86,983	-	86,983	86,983
L205 Nova Kapela – Našice	-	-	17,671	17,671	5,675
L207 Bizovac – Belišće	-	-	12,940	12,940	12,940
L208 Vinkovci – Osijek	-	-	18,361	18,361	18,361
Ukupno	100,135	104,363	48,972	253,470	241,474
XV. ŠIBENSKO-KNINSKA (km)					
M604 Oštarije – Knin – Split	80,370	-	-	80,370	80,370
M606 Knin – Zadar	42,707	-	-	42,707	42,707
M607 Perković – Šibenik	22,503	-	-	22,503	22,503
R103 DG – Ličko Dugo Polje – Knin	-	26,190	-	26,190	1,212
L211 Ražine – Šibenik Luka	-	-	3,714	3,714	3,714
Ukupno	145,580	26,190	3,714	175,484	150,506
XVI. VUKOVARSKO-SRIJEMSKA (km)					
M104 Novska – Tovarnik – DG	114,564	-	-	114,564	114,564
M601 Vinkovci – Vukovar	18,712	-	-	18,712	18,712
R104 Vukovar B. Naselje – Erdut – DG	-	8,666	-	8,666	8,666
R105 Vinkovci – Drenovci – DG	-	50,939	-	50,939	50,939
L208 Vinkovci – Osijek	-	-	15,409	15,409	15,409
L209 Vinkovci – Županja	-	-	28,073	28,073	28,073
Ukupno	133,276	59,605	43,482	236,363	236,363
XVII. SPLITSKO-DALMATINSKA (km)					
M604 Oštarije – Knin – Split	49,202	-	-	49,202	49,202
Ukupno	49,202	-	-	49,202	49,202
XVIII. ISTARSKA (km)					
R101 DG – Buzet – Pula	-	91,140	-	91,140	91,140
L213 Lupoglav – Raša	-	-	52,996	52,996	6,636
Ukupno	-	91,140	52,996	144,136	97,776
XIX. DUBROVAČKO-NERETVANSKA (km)					
M304 DG – Metković – Ploče	22,740	-	-	22,740	22,740
Ukupno	22,740	-	-	22,740	22,740
XX. MEĐIMURSKA (km)					
M501 DG – Čakovec – Kotoriba – DG	42,388	-	-	42,388	42,388
R201 Zaprešić – Čakovec	-	9,313	-	9,313	9,313
L101 Čakovec – Mursko Središće – DG	-	-	17,942	17,942	17,942
Ukupno	42,388	9,313	17,942	69,643	69,643

1.5. GRAĐEVINSKA DUŽINA KOLOSJEKA OTVORENE PRUGE PO ŽUPANIJAMA

Oznaka i naziv željezničke pruge	Pruge od značaja za međ. pr. (M)	Pruge od značaja za reg. pr. (R)	Pruge od značaja za lok. pr. (L)	Ukupno kolosijeka M + R + L	dužina kolosijeka u uporabi
XXI. GRAD ZAGREB (km)					
M101 DG – Savski Marof – Zagreb GK	27,536	-	-	27,536	27,536
M102 Zagreb GK – Dugo Selo	36,162	-	-	36,162	36,162
M202 Zagreb GK – Rijeka	21,297	-	-	21,297	21,297
M401 Sesvete – Sava	21,534	-	-	21,534	21,534
M402 Sava – Zagreb Klara	12,534	-	-	12,534	12,534
M403 Zagreb RKPS – Zagreb Klara	1,056	-	-	1,056	1,056
M404 Zagreb Klara – Delta	3,575	-	-	3,575	3,575
M405 Zagreb ZK – Trešnjevka	1,317	-	-	1,317	1,317
M406 Čulinec – Zagreb Resnik	2,007	-	-	2,007	2,007
M408 Zagreb RKOS – Mičevac	1,316	-	-	1,316	1,316
M409 Zagreb Klara – Zagreb RKPS	1,071	-	-	1,071	1,071
M410 Zagreb RKOS – Zagreb RKPS	2,719	-	-	2,719	2,719
M502 Zagreb Gk - Sisak - Novska	11,292	-	-	11,292	11,292
Ukupno	143,416	-	-	143,416	143,416

1.6. PREGLED DUŽINA MREŽE S OBZIROM NA NAJVEĆE DOPUŠTENE BRZINE VLAKOVA

Najveća dopuštena brzina vlakova (km/h)	Građevinska dužina kolosijeka otvorene pruge (km)	
	2019.	2020.
Ukupno km na kraju godine	2 892,018	2 892,018
do 20 km/h	65,564	86,179
od 21 do 40 km/h	234,842	224,514
od 41 do 60 km/h	839,327	819,450
od 61 do 80 km/h	538,840	515,206
od 81 do 100 km/h	569,678	592,197
od 101 do 120 km/h	226,267	229,074
od 121 do 140 km/h	139,208	147,106
od 141 do 160 km/h	112,456	112,456
preko 160 km/h	-	-
izvan prometa	165,836	165,836

Slika 1. Pregled dužina mreže s obzirom na najveće dopuštene brzine vlakova u 2020.


- do 20 km/h
- od 21 do 40 km/h
- od 41 do 60 km/h
- od 61 do 80 km/h
- od 81 do 100 km/h
- od 101 do 120 km/h
- od 121 do 140 km/h
- od 141 do 160 km/h

1.7. SLUŽBENA MJESTA

Službena mjesta	2019.	2020.
Ukupno na kraju godine	558	558
a) kolodvori	229	232
b) stajališta	307	305
c) ostala službena mjesta	22	21

1.8. PUTNI PRIJELAZI

Putni prijelazi	2019.	2020.
Ukupno putni prijelazi na kraju godine	1 505	1 499
a) osigurani uređajima	585	583
b) osigurani cestovnim znakovima	920	916
Željezničko - cestovni prijelazi	1 434	1 429
a) osigurani uređajima	574	572
b) osigurani cestovnim znakovima	860	857
Pješački prijelazi preko pruge	71	70
a) osigurani uređajima	11	11
b) osigurani cestovnim znakovima	60	59

OSNOVNA SREDSTVA

2.1. SERIJE LOKOMOTIVA I MOTORNIH VLAKOVA

Slika 2. Serije lokomotiva



serija 1141

raspored osovina: Bo'Bo'
 najveća brzina: 140 km/h
 trajna snaga: 3860 kW



serija 1142

raspored osovina: Bo'Bo'
 najveća brzina: 160 km/h
 trajna snaga: 4400 kW



serija 2044

raspored osovina: (A1A)'(A1A)'
 najveća brzina: 124 km/h
 snaga za vuču: 1845 kW



serija 2132

raspored osovina: C
 najveća brzina: 60 km/h
 snaga za vuču: 397 kW

Slika 3. Serije motornih vlakova



serija 6111

raspored osovina: 2'2'+Bo'Bo'+2'2'
 najveća brzina: 120 km/h



serija 7121

osovine: Bo'Bo'+2'2' ili Bo'Bo'+Bo'Bo'
 najveća brzina: 120 km/h



serija 7122

raspored osovina: (1A)'(1A)'
 najveća brzina: 133 km/h



serija 7123

osovine: 2'B'+2'B'
 najveća brzina: 160 km/h

Slika 3. Serije motornih vlakova



serija 7022

raspored osovina: Bo'2+'2'Bo+'2'Bo'
 najveća brzina: 160 km/h



serija 6112

raspored osovina: Bo'2'2'2'Bo'
 najveća brzina: 160 km/h



serija 7023

raspored osovina: Bo'2'2'Bo'
 najveća brzina: 120 km/h

2.2. INVENTARSKI LOKOMOTIVSKI PARK PO SERIJAMA I GODINAMA GRADNJE

Serije lokomotiva	Godine gradnje				
	ukupno	1960. - 1969.	1970. - 1979.	1980. - 1994.	od 1995.
Ukupno lokomotiva	63	-	10	53	-
Električne lokomotive:	36	-	-	36	-
- serija 1141	21	-	-	21	-
- serija 1142	15	-	-	15	-
Dizelske lokomotive:	27	-	10	17	-
- serija 2044	17	-	-	17	-
- serija 2132	10	-	10	-	-

2.3. INVENTARSKI PARK MOTORNIH VLAKOVA PO SERIJAMA I GODINAMA GRADNJE

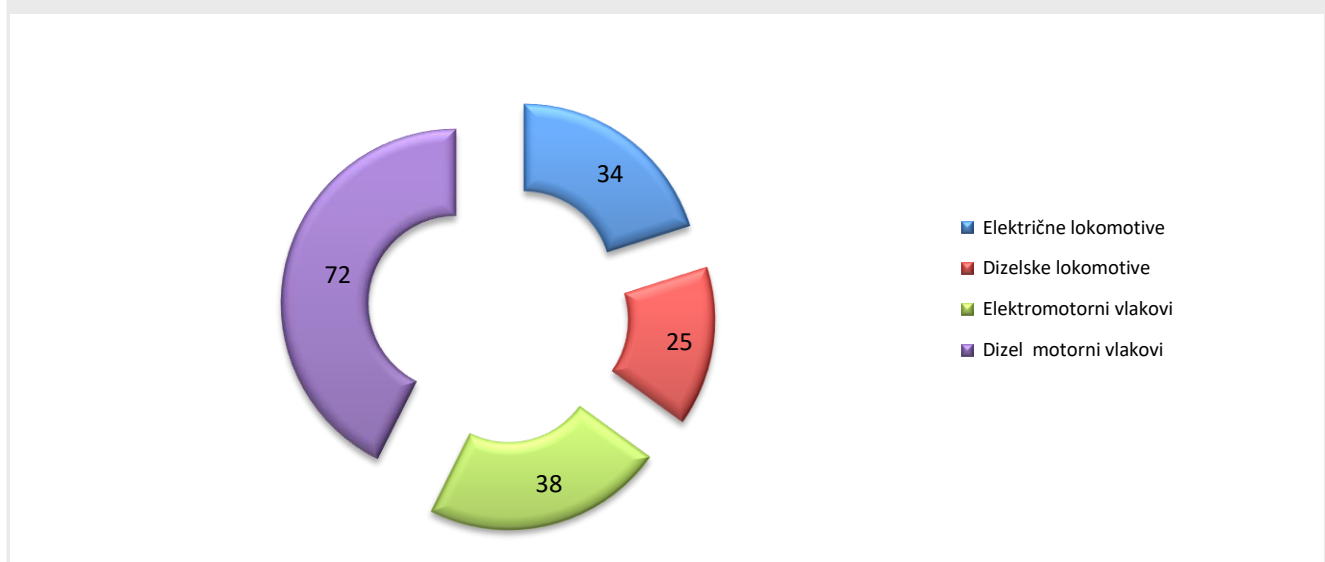
Serije motornih vlakova	Godine gradnje				
	ukupno	1965. - 1979.	1980. - 1994.	2000. - 2009.	od 2010.
Ukupno motornih vlakova	125	24	65	8	28
Elektromotorni:	43	21	-	-	22
- serija 6111	21	21	-	-	-
- serija 6112	22	-	-	-	22
Dizel motorni:	82	3	65	8	6
- serija 7121	31	-	31	-	-
- serija 7122	34	-	34	-	-
- serija 7123	8	-	-	8	-
- serija 7022	1	-	-	-	1
- serija 7023	5	-	-	-	5
- serija 7221	3	3	-	-	-

2.4. AKTIVNI LOKOMOTIVSKI PARK PO SERIJAMA I GODINAMA GRADNJE

Serije lokomotiva	Godine gradnje				
	ukupno	1960. - 1969.	1970. - 1979.	1980. - 1994.	od 1995.
Ukupno lokomotiva	59	-	10	49	-
Električne lokomotive	34	-	-	34	-
- serija 1141	19	-	-	19	-
- serija 1142	15	-	-	15	-
Dizelske lokomotive	25	-	10	15	-
- serija 2044	15	-	-	15	-
- serija 2132	10	-	10	-	-

2.5. AKTIVNI PARK MOTORNH VLAKOVA PO SERIJAMA I GODINAMA GRADNJE

Serije motornih vlakova	Godine gradnje				
	ukupno	1965. - 1979.	1980. - 1994.	2000. - 2009.	od 2010.
Ukupno motornih vlakova	110	16	60	6	28
Elektromotorni vlakovi	38	16	-	-	22
- serija 6111	16	16	-	-	-
- serija 6112	22	-	-	-	22
Dizel motorni vlakovi	72	-	60	6	6
- serija 7121	28	-	28	-	-
- serija 7122	32	-	32	-	-
- serija 7123	6	-	-	6	-
- serija 7022	1	-	-	-	1
- serija 7023	5	-	-	-	5

Slika 4. Struktura aktivnih lokomotiva i motornih vlakova na dan 31.12.2020.


2.6. SASTAV I KAPACITETI ELEKTROMOTORNIH VLAKOVA

Opis	Stanje na dan 31.12.2020.		
	Inventarsko stanje	Aktivno stanje	Nabavljeno tijekom godine
Broj garnitura	43	38	-
KW	69 200	63 200	-
Broj stajaćih putničkih mjesta - ukupno	12 091	9 981	-
Broj sjedećih putničkih mjesta - ukupno	8 287	6 899	-
Broj motornih vagona	65	60	-
Broj stajaćih putničkih mjesta motornih vagona	5 061	4 365	-
Broj sjedećih putničkih mjesta motornih vagona	3 386	2 928	-
Broj priključnih vagona	86	76	-
Broj stajaćih putničkih mjesta priključnih vagona	7 030	5 616	-
Broj sjedećih putničkih mjesta priključnih vagona	4 901	3 971	-

2.7. SASTAV I KAPACITETI DIZEL MOTORNIH VLAKOVA

Opis	Stanje na dan 31.12.2020.		
	Inventarsko stanje	Aktivno stanje	Nabavljeno tijekom godine
Broj garnitura	82	72	1
KW	37 596	33 112	780
Broj stajaćih putničkih mjesta - ukupno	4 924	4 204	175
Broj sjedećih putničkih mjesta - ukupno	9 261	8 124	167
Broj motornih vagona	111	94	2
Broj stajaćih putničkih mjesta motornih vagona	3 989	3 459	99
Broj sjedećih putničkih mjesta motornih vagona	7 689	6 777	126
Broj priključnih vagona	25	16	1
Broj stajaćih putničkih mjesta priključnih vagona	935	745	55
Broj sjedećih putničkih mjesta priključnih vagona	1 572	1 347	76

2.8. STANJE I KORIŠTENJE LOKOMOTIVA I MOTORNIH VLAKOVA

Vučna vozila	2019.	2020.
Vozne dizel lokomotive		
- inventarsko stanje	17	17
- aktivni park	15	15
- raspoloživo	9	9
- imobilizacija	6	6
Elektro lokomotive		
- inventarsko stanje	36	36
- aktivni park	34	34
- raspoloživo	25	28
- imobilizacija	9	6
Manevarske (dizel) lokomotive		
- inventarsko stanje	10	10
- aktivni park	10	10
- raspoloživo	8	9
- imobilizacija	2	1
Dizel motorni vlakovi		
- inventarsko stanje	81	82
- aktivni park	73	72
- raspoloživo	56	53
- imobilizacija	17	19
Elektromotorni vlakovi		
- inventarsko stanje	43	43
- aktivni park	41	38
- raspoloživo	31	35
- imobilizacija	10	3

2.9. INVENTARSKI PARK PUTNIČKIH VAGONA

Stanje na dan 31.12.2020.		Klasični putnički vagoni			
		ukupno	1. razred serija A	2. razred serija B	mješoviti serija AB
Ukupno		207	11	183	13
RIC - vagoni (za međunarodni promet)		122	11	98	13
NE RIC - vagoni (samo za unutarnji promet)		85	-	85	-
2-osovinski vagoni		-	-	-	-
4-osovinski vagoni		207	11	183	13
za brzine:	do 80 km/h	-	-	-	-
	do 100 km/h	-	-	-	-
	do 120 km/h	105	4	95	6
	do 140 km/h	-	-	-	-
	do 160 km/h	102	7	88	7
	do 200 km/h	-	-	-	-
broj sjedišta:	1. razred	648	408	-	240
	2. razred	11 878	-	11 432	446
broj odjeljaka:	1. razred	64	24	-	40
	2. razred	1 639	-	1 590	49
godine gradnje:	1960. - 1964.	-	-	-	-
	1965. - 1969.	4	-	4	-
	1970. - 1974.	-	-	-	-
	1975. - 1979.	44	10	30	4
	1980. - 1984.	84	1	79	4
	1985. - 1989.	64	-	63	1
	1990. - 1994.	11	-	7	4
	od 1995.	-	-	-	-
tip zračne kočnice:	Oerlikon	129	-	125	4
	Knorr	78	11	58	9
	Božić	-	-	-	-
vrste grijanja:	parno	-	-	-	-
	parno i električno	-	-	-	-
	el. i toplo zračno	108	-	104	4
	hagenuk	-	-	-	-
	klima	99	11	79	9

2.9. INVENTARSKI PARK PUTNIČKIH VAGONA

Stanje na dan 31.12.2020.		Ostali putnički vagoni			
		ukupno	kušet vagoni	spavaći vagoni	restoran vagoni
Ukupno		33	16	13	4
RIC - vagoni (za međunarodni promet)		33	16	13	4
NE RIC - vagoni (samo za unutarnji promet)		-	-	-	-
2-osovinski vagoni		-	-	-	-
4-osovinski vagoni		33	16	13	4
za brzine:	do 80 km/h	-	-	-	-
	do 100 km/h	-	-	-	-
	do 120 km/h	12	6	3	3
	do 140 km/h	-	-	-	-
	do 160 km/h	21	10	10	1
	do 200 km/h	-	-	-	-
broj sjedišta:	1. razred	-	-	-	-
	2. razred	864	864	-	-
broj odjeljaka:	1. razred	143	-	143	-
	2. razred	144	144	-	-
godine gradnje:	1960. - 1964.	-	-	-	-
	1965. - 1969.	-	-	-	-
	1970. - 1974.	-	-	-	-
	1975. - 1979.	-	-	-	-
	1980. - 1984.	29	14	13	2
	1985. - 1989.	2	2	-	-
	1990. - 1995.	2	-	-	2
tip zračne kočnice:	Oerlikon	16	9	3	4
	Knorr	17	7	10	-
	Božić	-	-	-	-
vrste grijanja:	parno	-	-	-	-
	parno i električno	-	-	-	-
	el. i toplozračno	11	9	-	2
	hagenuk	3	-	3	-
	klima	19	7	10	2

2.9. INVENTARSKI PARK PUTNIČKIH VAGONA

Stanje na dan 31.12.2020.		Sveukupno	Klasični vagoni	Ostali vagoni	Službeni i auto vagoni
Ukupno		246	207	33	6
RIC - vagoni (za međunarodni promet)		155	122	33	-
NE RIC - vagoni (samo za unutarnji promet)		91	85	-	6
2-osovinski vagoni		-	-	-	-
4-osovinski vagoni		246	207	33	6
za brzine:	do 80 km/h	-	-	-	-
	do 100 km/h	-	-	-	-
	do 120 km/h	123	105	12	6
	do 140 km/h	-	-	-	-
	do 160 km/h	123	102	21	-
	do 200 km/h	-	-	-	-
broj sjedišta:	1. razred	648	648	-	-
	2. razred	12 742	11 878	864	-
broj odjeljaka:	1. razred	207	64	143	-
	2. razred	1 783	1 639	144	-
godine gradnje:	1960. - 1964.	-	-	-	-
	1965. - 1969.	4	4	-	-
	1970. - 1974.	-	-	-	-
	1975. - 1979.	44	44	-	-
	1980. - 1984.	113	84	29	-
	1985. - 1989.	72	64	2	6
	1990. - 1994.	13	11	2	-
	od 1995.	-	-	-	-
tip zračne kočnice:	Oerlikon	151	129	16	6
	Knorr	95	78	17	-
	Božić	-	-	-	-
vrste grijanja:	parno	-	-	-	-
	parno i električno	-	-	-	-
	el. i toplozračno	119	108	11	-
	hagenuk	3	-	3	-
	klima	118	99	19	-

2.10. INVENTARSKO STANJE VAGONA ZA PRIJEVOZ PUTNIKA PO RAZREDIMA

Stanje na dan 31.12.2020.	Broj vagona				
	Ukupno	I. razred	II. razred	mješoviti I. i II. razred	za spavanje i s ležajima
Ukupni broj vagona	527	11	362	125	29
1. Putnički vagoni	240	11	187	13	29
a) klasični putnički vagoni	207	11	183	13	-
b) kušet vagoni	16	-	-	-	16
c) spavaći vagoni	13	-	-	-	13
d) restoran vagoni	4	-	4	-	-
2. Motorni vlakovi	287	-	175	112	-
a) elektromotorni vlakovi	151	-	63	88	-
b) dizel motorni vlakovi	136	-	112	24	-

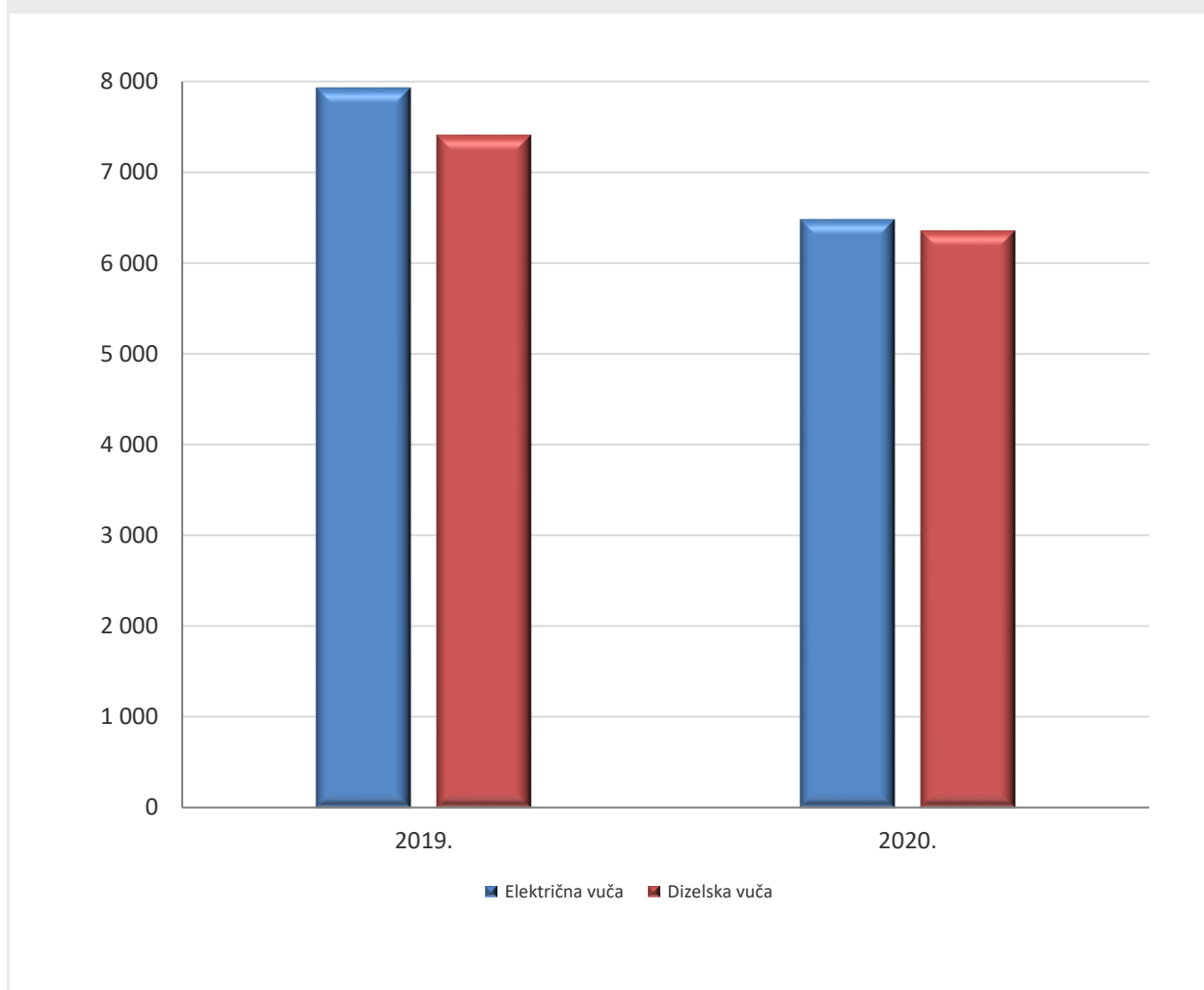
2.11. INVENTARSKO STANJE VAGONA ZA PRIJEVOZ PUTNIKA PO SJEDALIMA I LEŽAJIMA

Stanje na dan 31.12.2020.	Broj sjedala i ležaja				
	Ukupno sjedala i ležaja	Sjedala			Ležaji
		Ukupno	I. razred	II. razred	
Ukupni broj sjedala i ležaja	31 328	30 074	1 236	28 838	1 254
1. Putnički vagoni	13 780	12 526	648	11 878	1 254
a) klasični putnički vagoni	12 526	12 526	648	11 878	-
b) kušet vagoni	864	-	-	-	864
c) spavaći vagoni	390	-	-	-	390
2. Motorni vlakovi	17 548	17 548	588	16 960	-
a) elektromotorni vlakovi	8 287	8 287	220	8 067	-
b) dizel motorni vlakovi	9 261	9 261	368	8 893	-

RAD VUČNIH SREDSTAVA

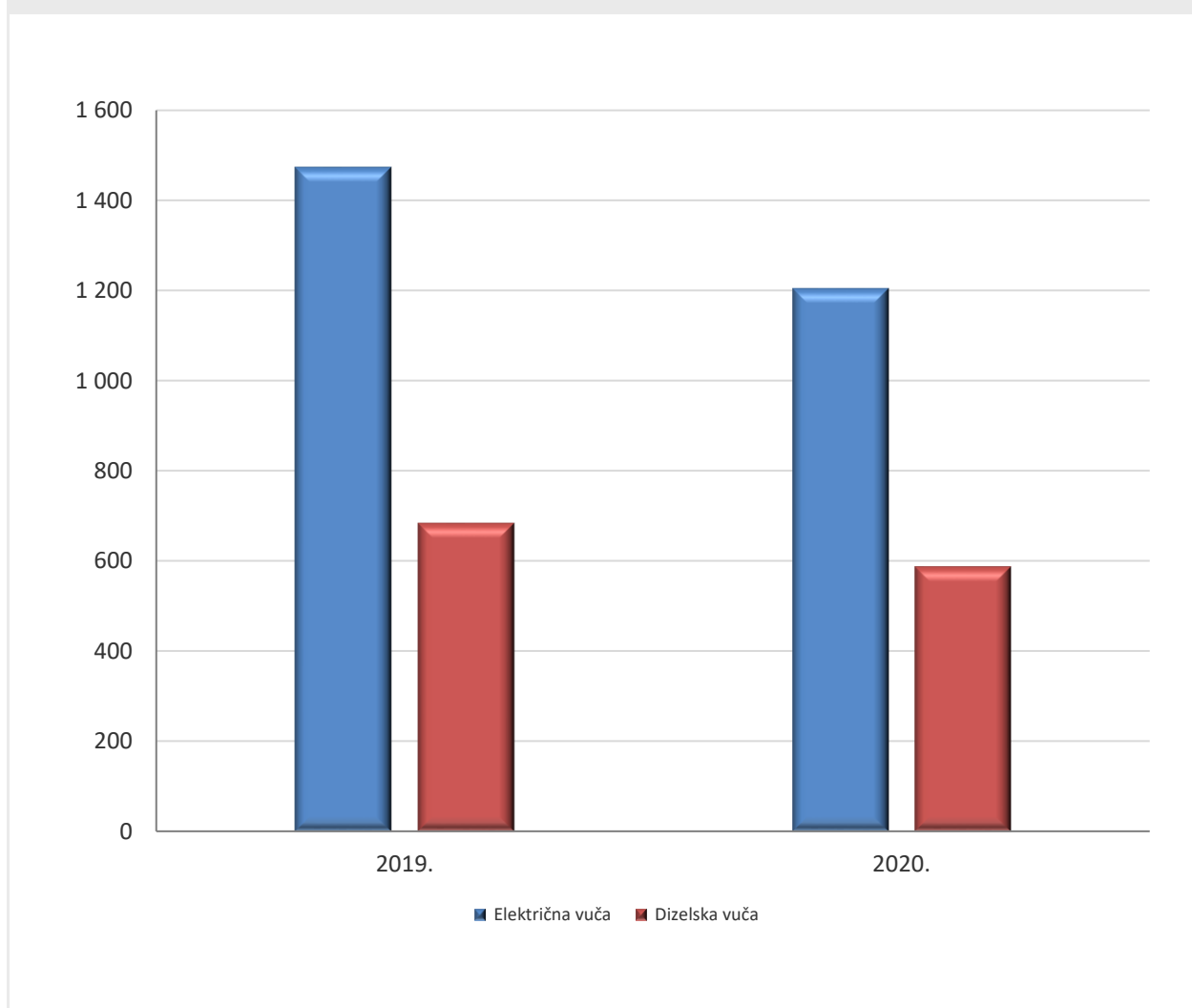
3.1. OSTVARENI VLAK KILOMETRI VUČNIH VOZILA

Vrsta vuče	Vlak kilometri (tisuće)	
	2019.	2020.
Ukupno:	15 336	12 838
Električna vuča	7 930	6 483
Dizelska vuča	7 406	6 355

Slika 5. Ukupno ostvareni vlak kilometri (tisuće)


3.2. OSTVARENI BRUTOTONSKI KILOMETRI VUČNIH VOZILA

Vrsta vuča	Brutotonski kilometri (milijuni)	
	2019.	2020.
Ukupno:	2 158	1 794
Električna vuča	1 474	1 206
Dizelska vuča	684	588

Slika 6. Ukupno ostvareni brutotonski kilometri (milijuni)


RADNICI

4.1. KRETANJE BROJA RADNIKA

Opis	2019.	2020.
Broj radnika na 01.01.	1 847	1 830
Smanjenje zaposlenih	104	82
Smanjenje s otpremninom	31	20
Smanjenje bez otpremnine	61	37
Smanjenja zbog prirodnog odljeva	12	25
Povećanje zaposlenih	87	41
Prijelaz radnika iz drugih društava	-	-
Primanje novih radnika	87	41
Razlika broja radnika	- 17	- 41
Broj radnika na 31.12.	1 830	1 789

4.2. STRUKTURA RADNIKA

Struktura na 31.12.	2019.	2020.
Ukupno	1 830	1 789
- od toga žene	435	431
Opća administracija	335	322
Operativni poslovi	844	741
Vučni i vučeni vozni park	607	686
Ostali zaposleni	44	40

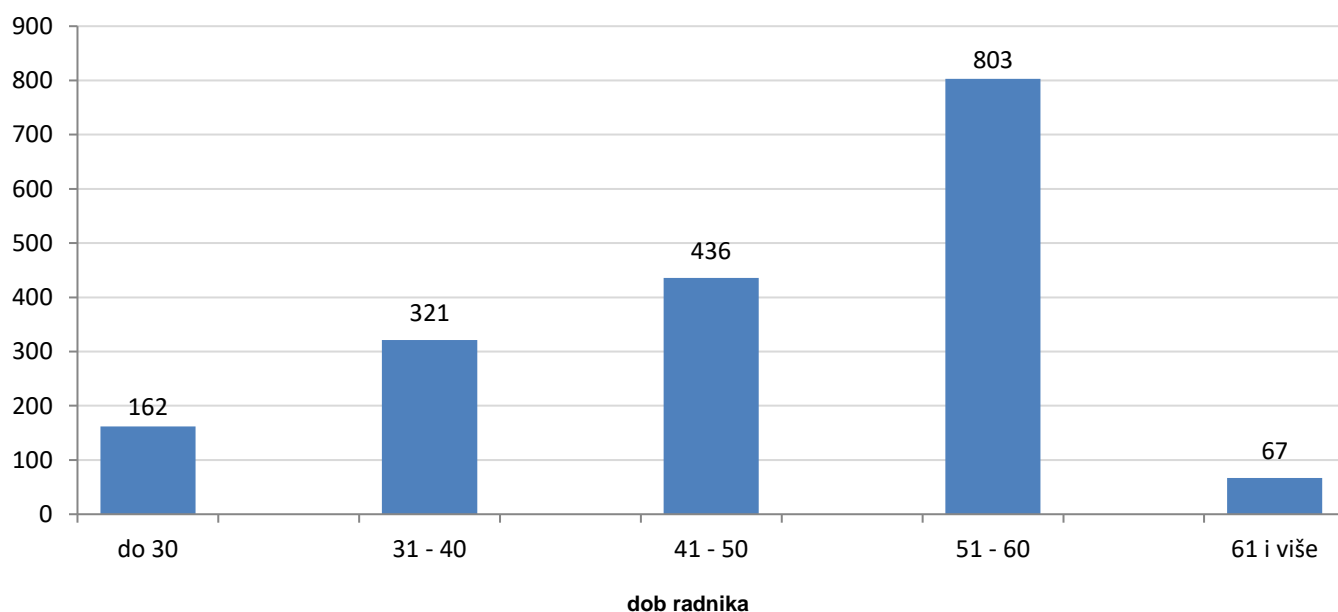
4.3. PRIKAZ RADNIKA PO KVALIFIKACIJSKOJ STRUKTURI NA 31.12.2020.

Red. br.	Organizacijska jedinica	Broj radnika po stručnoj spremi								
		Dr	Mr	univ. spec.	VSS	mag.	univ. bacc.	str.spec	bacc.	VŠS
1.	Uprava	-	1	-	2	-	-	-	-	-
2.	Ured Uprave	-	-	-	4	-	-	-	-	1
3.	Tajništvo Uprave i NO	-	-	-	2	-	-	-	1	-
4.	Informatika	-	-	-	7	-	-	-	-	-
5.	Kontroling	-	1	1	3	1	-	-	-	-
6.	Korporativni poslovi	-	2	-	6	-	-	1	1	1
7.	Sigurnost i zaštita	-	-	-	8	-	-	-	1	1
8.	Ured za internu reviziju	-	-	-	2	-	-	-	-	-
9.	Centar za integrirani prijevoz	-	-	-	1	-	-	-	1	-
10.	Prodaja i marketing	-	2	-	20	-	-	-	3	3
11.	Logistika i izvršenje prijevoza	-	1	-	11	1	-	2	2	3
12.	Financije i računovodstvo	-	-	-	11	-	-	2	2	4
13.	Služba nabave	-	1	-	3	1	-	-	1	2
14.	Služba za upravljanje ljudskim potencijalima	-	-	-	3	2	-	-	1	1
15.	Pravna služba	-	-	-	5	1	-	-	-	-
16.	Regionalna jedinica HŽ PP Rijeka	-	-	-	3	1	-	2	-	4
17.	Regionalna jedinica HŽ PP Split	-	-	-	2	-	-	-	5	12
18.	Regionalna jedinica HŽ PP Varaždin	-	-	-	4	1	1	-	-	8
19.	Regionalna jedinica HŽ PP Vinkovci	-	-	-	8	-	-	2	1	9
20.	Regionalna jedinica HŽ PP Zagreb	-	-	-	6	1	1	4	5	7
UKUPNO:		-	8	1	111	9	2	13	24	56

Red. br.	Organizacijska jedinica	Broj radnika po stručnoj spremi						Ukupno na dan 31.12.2020.
		SSS	VKV	KV	NSS	PKV	NKV	
1.	Uprava	-	-	-	-	-	-	3
2.	Ured Uprave	2	-	-	-	-	-	7
3.	Tajništvo Uprave i NO	-	-	-	-	-	-	3
4.	Informatika	-	-	-	-	-	-	7
5.	Kontroling	-	-	-	-	-	-	6
6.	Korporativni poslovi	20	-	-	-	-	3	34
7.	Sigurnost i zaštita	-	-	-	-	-	-	10
8.	Ured za internu reviziju	-	-	-	-	-	-	2
9.	Centar za integrirani prijevoz	-	-	-	-	-	-	2
10.	Prodaja i marketing	18	-	1	1	-	-	48
11.	Logistika i izvršenje prijevoza	8	1	-	-	-	-	29
12.	Financije i računovodstvo	33	-	1	5	-	4	62
13.	Služba nabave	1	-	-	-	-	-	9
14.	Služba za upravljanje ljudskim potencijalima	13	-	-	-	-	-	20
15.	Pravna služba	1	-	-	-	-	-	7
16.	Regionalna jedinica HŽ PP Rijeka	136	-	1	-	-	-	147
17.	Regionalna jedinica HŽ PP Split	98	-	1	8	-	-	126
18.	Regionalna jedinica HŽ PP Varaždin	330	1	-	19	-	-	364
19.	Regionalna jedinica HŽ PP Vinkovci	301	-	6	11	-	-	338
20.	Regionalna jedinica HŽ PP Zagreb	516	3	4	18	-	-	565
UKUPNO:		1477	5	14	62	-	7	1789

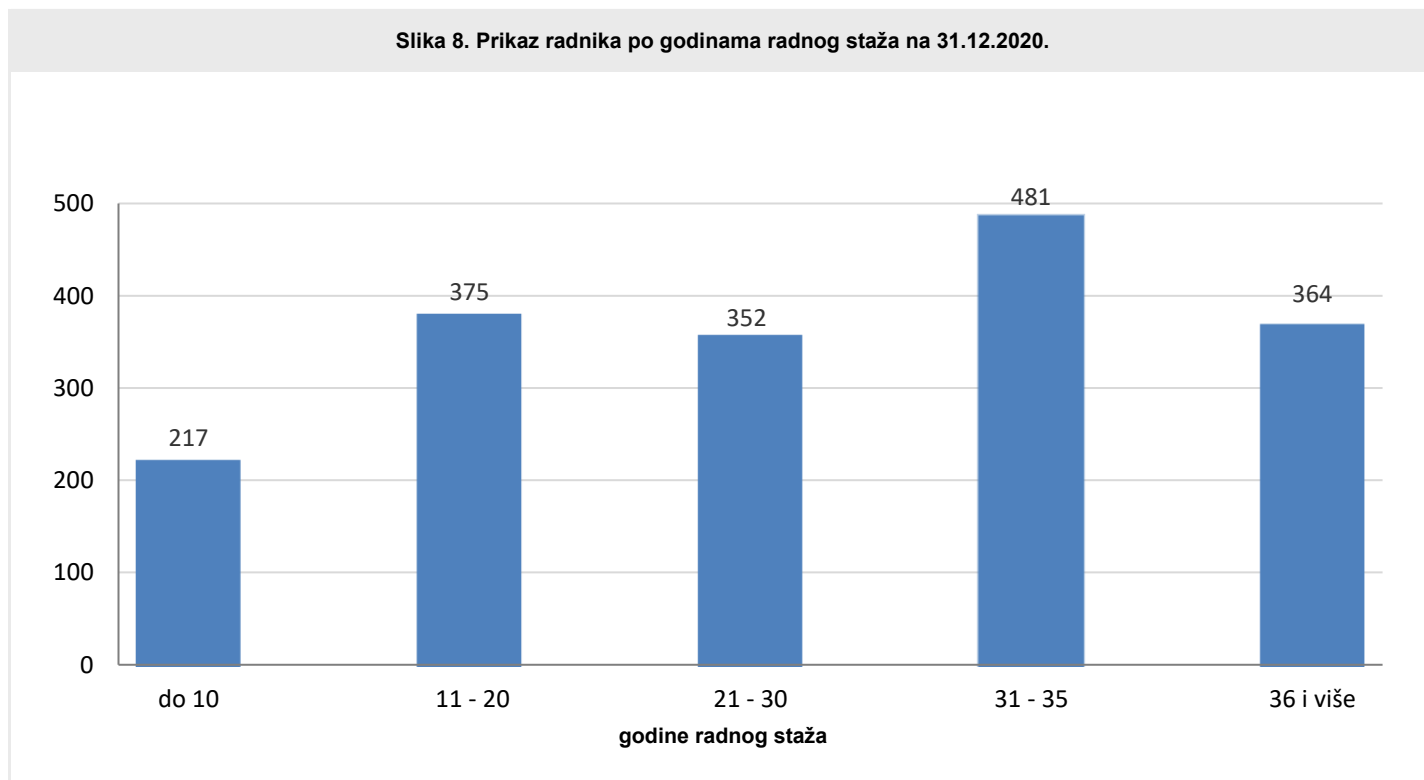
4.4. PRIKAZ RADNIKA PO DOBNOJ STRUKTURI NA 31.12.2020.

Red. br.	Organizacijska jedinica	Starosna dob radnika				
		do 30	31 - 40	41 - 50	51 - 60	61 i više
1.	Uprava	-	-	-	3	-
2.	Ured Uprave	-	2	3	2	-
3.	Tajništvo Uprave i NO	-	-	1	1	1
4.	Informatika	-	2	5	-	-
5.	Kontroling	1	-	5	-	-
6.	Korporativni poslovi	-	6	6	17	5
7.	Sigurnost i zaštita	-	1	4	4	1
8.	Ured za internu reviziju	-	-	2	-	-
9.	Centar za integrirani prijevoz	-	-	1	1	-
10.	Prodaja i marketing	-	6	14	28	-
11.	Logistika i izvršenje prijevoza	-	5	9	14	1
12.	Financije i računovodstvo	1	10	8	36	7
13.	Služba nabave	-	2	4	2	1
14.	Služba za upravljanje ljudskim potencijalima	1	2	3	14	-
15.	Pravna služba	-	3	2	1	1
16.	Regionalna jedinica HŽ PP Rijeka	18	18	41	69	1
17.	Regionalna jedinica HŽ PP Split	20	23	18	53	12
18.	Regionalna jedinica HŽ PP Varaždin	30	69	91	169	5
19.	Regionalna jedinica HŽ PP Vinkovci	20	45	89	171	13
20.	Regionalna jedinica HŽ PP Zagreb	71	127	130	218	19
	UKUPNO:	162	321	436	803	67
	Udjeli (%)	9,1	17,9	24,4	44,9	3,7

Slika 7. Prikaz radnika po dobnoj strukturi na 31.12.2020.


4.5. PRIKAZ RADNIKA PO GODINAMA RADNOG STAŽA NA 31.12.2020.

Red. br.	Organizacijska jedinica	Godine radnog staža				
		do 10	11 - 20	21 - 30	31 - 35	36 i više
1.	Uprava	-	-	1	1	1
2.	Ured Uprave	1	5	-	1	-
3.	Tajništvo Uprave i NO	-	1	1	-	1
4.	Informatika	1	6	-	-	-
5.	Kontroling	1	4	-	1	-
6.	Korporativni poslovi	-	7	7	10	10
7.	Sigurnost i zaštita	-	2	5	1	2
8.	Ured za internu reviziju	-	1	1	-	-
9.	Centar za integrirani prijevoz	-	-	1	1	-
10.	Prodaja i marketing	2	12	11	16	7
11.	Logistika i izvršenje prijevoza	-	9	9	6	5
12.	Financije i računovodstvo	2	13	8	18	21
13.	Služba nabave	1	4	1	1	2
14.	Služba za upravljanje ljudskim potencijalima	3	2	2	7	6
15.	Pravna služba	2	3	-	1	1
16.	Regionalna jedinica HŽ PP Rijeka	22	17	40	37	31
17.	Regionalna jedinica HŽ PP Split	31	20	10	29	36
18.	Regionalna jedinica HŽ PP Varaždin	37	72	84	117	54
19.	Regionalna jedinica HŽ PP Vinkovci	33	58	67	92	88
20.	Regionalna jedinica HŽ PP Zagreb	81	139	104	142	99
	UKUPNO:	217	375	352	481	364
	Udjeli (%)	12,1	21,0	19,7	26,9	20,3

Slika 8. Prikaz radnika po godinama radnog staža na 31.12.2020.


4.6. IZOBRAZBA RADNIKA

Izobrazba	2019.	2020.
Ukupni broj sati izobrazbe	5 632	2 060
Broj radnika u programu izobrazbe	816	54

4.7. BROJ RADNIKA U OVISNOM DRUŠTVU

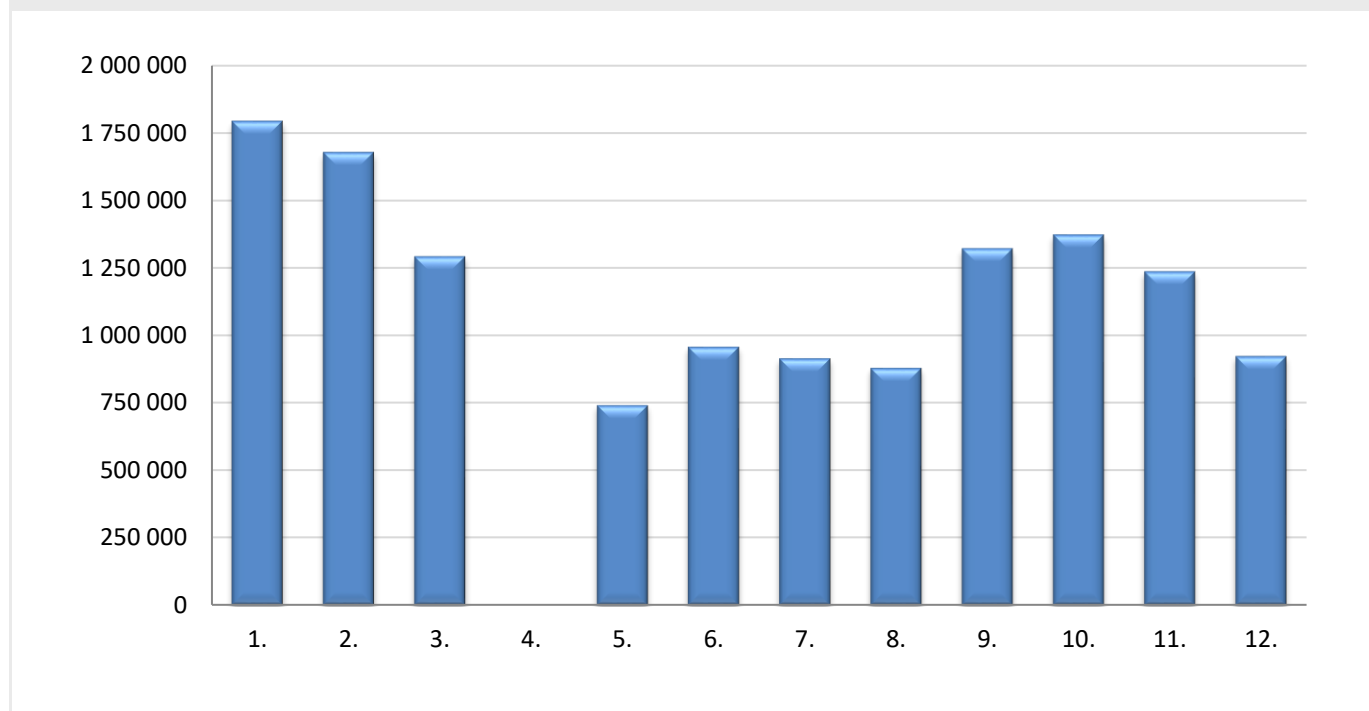
Društva na 31. 12.	2019.	2020.
Tehnički servisi željezničkih vozila d.o.o.	668	652

PRIJEVOZ PUTNIKA

5.1. PRIJEVOZ PUTNIKA PO MJESECIMA

Mjesec	Ukupno prevezeni putnici			Unutarnji prijevoz			Međunarodni prijevoz		
	2019.	2020.	Indeks	2019.	2020.	Indeks	2019.	2020.	Indeks
1.	1 644 105	1 792 689	109,0	1 628 856	1 773 490	108,9	15 249	19 199	125,9
2.	1 670 245	1 677 865	100,5	1 655 542	1 660 689	100,3	14 703	17 176	116,8
3.	1 844 379	1 292 166	70,1	1 822 777	1 287 614	70,6	21 602	4 552	21,1
1-3	5 158 729	4 762 720	92,3	5 107 175	4 721 793	92,5	51 554	40 927	79,4
4.	1 797 090	0	0,0	1 773 651	0	0,0	23 439	0	0,0
5.	1 817 635	741 179	40,8	1 790 042	741 179	41,4	27 593	0	0,0
6.	1 467 050	956 246	65,2	1 433 859	952 252	66,4	33 191	3 994	12,0
1-6	10 240 504	6 460 145	63,1	10 104 727	6 415 224	63,5	135 777	44 921	33,1
7.	1 286 035	913 668	71,0	1 243 899	877 784	70,6	42 136	35 884	85,2
8.	1 177 232	878 192	74,6	1 139 520	838 001	73,5	37 712	40 191	106,6
9.	1 687 533	1 321 608	78,3	1 663 002	1 309 320	78,7	24 531	12 288	50,1
1-9	14 391 304	9 573 613	66,5	14 151 148	9 440 329	66,7	240 156	133 284	55,5
10.	1 870 864	1 372 230	73,3	1 848 119	1 369 014	74,1	22 745	3 216	14,1
11.	1 819 433	1 235 718	67,9	1 800 691	1 233 519	68,5	18 742	2 199	11,7
12.	1 772 597	921 879	52,0	1 724 894	920 014	53,3	47 703	1 865	3,9
1-12	19 854 198	13 103 440	66,0	19 524 852	12 962 876	66,4	329 346	140 564	42,7
Udio putnika u ukupnom prijevozu				98,3%	98,9%	100,6	1,7%	1,1%	64,7

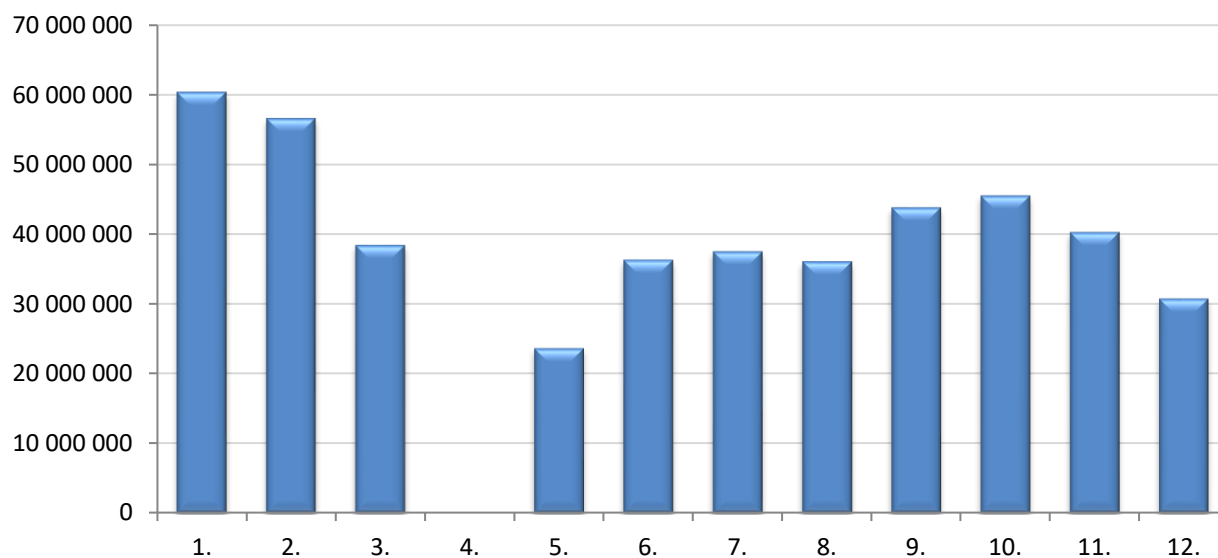
Slika 9. Prijevoz putnika po mjesecima u 2020.



5.2. OSTVARENI PUTNIČKI KILOMETRI PO MJESECIMA

Mjesec	Ukupni putnički kilometri			Unutarnji prijevoz			Međunarodni prijevoz		
	2019.	2020.	Indeks	2019.	2020.	Indeks	2019.	2020.	Indeks
1.	57 548 723	60 387 098	104,9	56 524 680	59 414 171	105,1	1 024 043	972 927	95,0
2.	56 094 639	56 606 674	100,9	55 306 129	55 764 903	100,8	788 510	841 771	106,8
3.	64 000 604	38 442 330	60,1	62 741 541	38 158 906	60,8	1 259 063	283 424	22,5
1-3	177 643 966	155 436 102	87,5	174 572 350	153 337 980	87,8	3 071 616	2 098 122	68,3
4.	64 504 236	0	0,0	62 781 534	0	0,0	1 722 702	0	0,0
5.	65 036 613	23 646 367	36,4	62 137 704	23 646 367	38,1	2 898 909	0	0,0
6.	57 499 356	36 334 245	63,2	53 767 019	36 227 395	67,4	3 732 337	106 850	2,9
1-6	364 684 171	215 416 714	59,1	353 258 607	213 211 742	60,4	11 425 564	2 204 972	19,3
7.	58 626 836	37 531 173	64,0	53 147 224	36 171 260	68,1	5 479 612	1 359 913	24,8
8.	53 251 884	36 097 663	67,8	49 010 525	34 603 846	70,6	4 241 359	1 493 817	35,2
9.	60 024 442	43 833 671	73,0	58 008 470	43 319 813	74,7	2 015 972	513 858	25,5
1-9	536 587 333	332 879 221	62,0	513 424 826	327 306 661	63,7	23 162 507	5 572 560	24,1
10.	66 409 889	45 506 945	68,5	64 491 275	45 375 556	70,4	1 918 614	131 389	6,8
11.	63 126 722	40 280 094	63,8	61 116 911	40 220 645	65,8	2 009 811	59 449	3,0
12.	67 412 730	30 747 274	45,6	63 784 154	30 689 534	48,1	3 628 576	57 740	1,6
1-12	733 536 674	449 413 534	61,3	702 817 166	443 592 396	63,1	30 719 508	5 821 138	18,9
Udio pkm-a u ukupnom prijevozu				95,8%	98,7%	103,0	4,2%	1,3%	30,9

Slika 10. Putnički kilometri po mjesecima u 2020.



5.3. PRIJEVOZ PUTNIKA U UNUTARNJEM PROMETU

Mjesec	Unutarnji prijevoz			Lokalni i daljinski			Gradsko-prigradski prijevoz		
	2019.	2020.	Indeks	2019.	2020.	Indeks	2019.	2020.	Indeks
1.	1 628 856	1 773 490	108,9	858 700	939 313	109,4	770 156	834 177	108,3
2.	1 655 542	1 660 689	100,3	903 789	881 774	97,6	751 753	778 915	103,6
3.	1 822 777	1 287 614	70,6	1 016 297	654 335	64,4	806 480	633 279	78,5
1-3	5 107 175	4 721 793	92,5	2 778 786	2 475 422	89,1	2 328 389	2 246 371	96,5
4.	1 773 651	0	0,0	978 016	0	0,0	795 635	0	0,0
5.	1 790 042	741 179	41,4	981 500	292 969	29,8	808 542	448 210	55,4
6.	1 433 859	952 252	66,4	755 649	473 828	62,7	678 210	478 424	70,5
1-6	10 104 727	6 415 224	63,5	5 493 951	3 242 219	59,0	4 610 776	3 173 005	68,8
7.	1 243 899	877 784	70,6	633 577	439 533	69,4	610 322	438 251	71,8
8.	1 139 520	838 001	73,5	582 447	419 476	72,0	557 073	418 525	75,1
9.	1 663 002	1 309 320	78,7	894 698	701 073	78,4	768 304	608 247	79,2
1-9	14 151 148	9 440 329	66,7	7 604 673	4 802 301	63,1	6 546 475	4 638 028	70,8
10.	1 848 119	1 369 014	74,1	989 335	734 909	74,3	858 784	634 105	73,8
11.	1 800 691	1 233 519	68,5	955 066	664 894	69,6	845 625	568 625	67,2
12.	1 724 894	920 014	53,3	916 955	459 135	50,1	807 939	460 879	57,0
1-12	19 524 852	12 962 876	66,4	10 466 029	6 661 239	63,6	9 058 823	6 301 637	69,6

5.4. OSTVARENI PUTNIČKI KILOMETRI U UNUTARNJEM PROMETU

Mjesec	Unutarnji prijevoz			Lokalni i daljinski			Gradsko-prigradski prijevoz		
	2019.	2020.	Indeks	2019.	2020.	Indeks	2019.	2020.	Indeks
1.	56 524 680	59 414 171	105,1	44 970 039	46 833 925	104,1	11 554 641	12 580 246	108,9
2.	55 306 129	55 764 903	100,8	44 006 228	44 149 184	100,3	11 299 901	11 615 719	102,8
3.	62 741 541	38 158 906	60,8	50 670 278	28 923 406	57,1	12 071 263	9 235 500	76,5
1-3	174 572 350	153 337 980	87,8	139 646 545	119 906 515	85,9	34 925 805	33 431 465	95,7
4.	62 781 534	0	0,0	50 797 475	0	0,0	11 984 059	0	0,0
5.	62 137 704	23 646 367	38,1	50 063 530	17 535 590	35,0	12 074 174	6 110 777	50,6
6.	53 767 019	36 227 395	67,4	43 748 502	29 132 847	66,6	10 018 517	7 094 548	70,8
1-6	353 258 607	213 211 742	60,4	284 256 052	166 574 952	58,6	69 002 555	46 636 790	67,6
7.	53 147 224	36 171 260	68,1	44 215 931	29 820 643	67,4	8 931 293	6 350 617	71,1
8.	49 010 525	34 603 846	70,6	40 745 056	28 400 149	69,7	8 265 469	6 203 697	75,1
9.	58 008 470	43 319 813	74,7	46 510 367	34 189 688	73,5	11 498 103	9 130 125	79,4
1-9	513 424 826	327 306 661	63,7	415 727 406	258 985 432	62,3	97 697 420	68 321 229	69,9
10.	64 491 275	45 375 556	70,4	51 667 465	35 971 180	69,6	12 823 810	9 404 376	73,3
11.	61 116 911	40 220 645	65,8	48 553 464	31 717 945	65,3	12 563 447	8 502 700	67,7
12.	63 784 154	30 689 534	48,1	51 412 918	23 897 370	46,5	12 371 236	6 792 164	54,9
1-12	702 817 166	443 592 396	63,1	567 361 253	350 571 927	61,8	135 455 913	93 020 469	68,7

5.5. PRIJEVOZ PUTNIKA U MEĐUNARODNOM PROMETU

Mjesec	Međunarodni prijevoz			Otposljanje		Prispjeće		Tranzit	
	2019.	2020.	Indeks	2019.	2020.	2019.	2020.	2019.	2020.
1.	15 249	19 199	125,9	7.451	9.329	6.826	9.067	972	803
2.	14 703	17 176	116,8	6 947	7 941	7 075	8 646	681	589
3.	21 602	4 552	21,1	10.783	1.760	9 817	2 622	1.002	170
1-3	51 554	40 927	79,4	25 181	19 030	23 718	20 335	2 655	1 562
4.	23 439	0	0,0	9.915	0	11.800	0	1 724	0
5.	27 593	0	0,0	11.247	0	14.717	0	1 629	0
6.	33 191	3 994	12,0	12.657	1.620	18.361	2.302	2 173	72
1-6	135 777	44 921	33,1	59 000	20 650	68 596	22 637	8 181	1 634
7.	42 136	35 884	85,2	15.045	17.066	22.867	18.175	4 224	643
8.	37 712	40 191	106,6	14.633	19.983	18.329	19.408	4 750	800
9.	24 531	12 288	50,1	10.277	5.940	11.628	5.781	2 626	567
1-9	240 156	133 284	55,5	98 955	63 639	121 420	66 001	19 781	3 644
10.	22 745	3 216	14,1	10.920	1.381	9.802	1.682	2 023	153
11.	18 742	2 199	11,7	8.264	990	7.918	1.209	2 560	0
12.	47 703	1 865	3,9	17 130	849	27 346	1 016	3 227	0
1-12	329 346	140 564	42,7	135 269	66 859	166 486	69 908	27 591	3 797

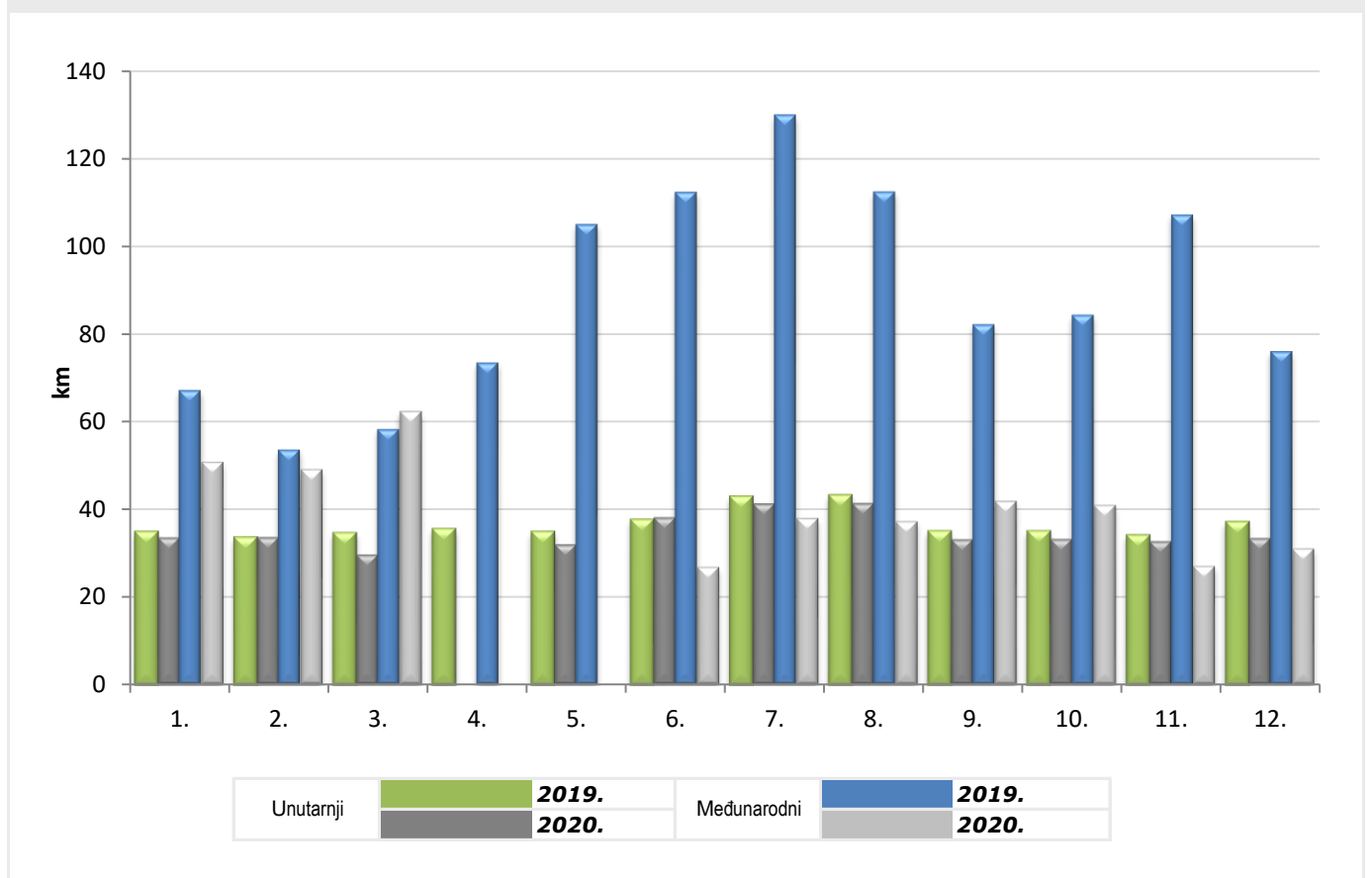
5.6. OSTVARENI PUTNIČKI KILOMETRI U MEĐUNARODNOM PROMETU

Mjesec	Međunarodni prijevoz			Otposljanje		Prispjeće		Tranzit	
	2019.	2020.	Indeks	2019.	2020.	2019.	2020.	2019.	2020.
1.	1 024 043	972 927	95,0	430 244	418 719	287 787	303 120	306 012	251 088
2.	788 510	841 771	106,8	300 209	337 204	273 449	319 583	214 852	184 984
3.	1 259 063	283 424	22,5	607 535	96 901	336 036	132 803	315 492	53 720
1-3	3 071 616	2 098 122	68,3	1 337 988	852 824	897 272	755 506	836 356	489 792
4.	1 722 702	0	0,0	639 495	0	536 410	0	546 797	0
5.	2 898 909	0	0,0	813 706	0	1 565 393	0	519 810	0
6.	3 732 337	106 850	2,9	829 393	26 469	2 212 900	56 990	690 044	23 391
1-6	11 425 564	2 204 972	19,3	3 620 582	879 293	5 211 975	812 496	2 593 007	513 183
7.	5 479 612	1 359 913	24,8	1 150 196	527 188	2 995 037	624 356	1 334 379	208 369
8.	4 241 359	1 493 817	35,2	893 001	600 492	1 837 674	634 447	1 510 684	258 878
9.	2 015 972	513 858	25,5	593 419	165 540	583 299	164 414	839 254	183 904
1-9	23 162 507	5 572 560	24,1	6 257 198	2 172 513	10 627 985	2 235 713	6 277 324	1 164 334
10.	1 918 614	131 389	6,8	831 306	36 715	441 964	45 347	645 344	49 327
11.	2 009 811	59 449	3,0	345 792	22 892	290 143	36 557	1 373 876	0
12.	3 628 576	57 740	1,6	1 599 442	22 237	1 009 402	35 503	1 019 732	0
1-12	30 719 508	5 821 138	18,9	9 033 738	2 254 357	12 369 494	2 353 120	9 316 276	1 213 661

5.7. PROSJEČNI PUT PUTOVANJA PUTNIKA

Mjesec	Ukupni prijevoz (km)			Unutarnji prijevoz (km)			Međunarodni prijevoz (km)		
	2019.	2020.	Indeks	2019.	2020.	Indeks	2019.	2020.	Indeks
1.	35,0	33,7	96,2	34,7	33,5	96,5	67,2	50,7	75,5
2.	33,6	33,7	100,5	33,4	33,6	100,5	53,6	49,0	91,4
3.	34,7	29,8	85,7	34,4	29,6	86,1	58,3	62,3	106,8
1-3	34,4	32,6	94,8	34,2	32,5	95,0	59,6	51,3	86,0
4.	35,9			35,4			73,5		
5.	35,8	31,9	89,2	34,7	31,9	91,9	105,1		
6.	39,2	38,0	96,9	37,5	38,0	101,5	112,5	26,8	23,8
1-6	35,6	33,3	93,6	35,0	33,2	95,1	84,1	49,1	58,3
7.	45,6	41,1	90,1	42,7	41,2	96,4	130,0	37,9	29,1
8.	45,2	41,1	90,9	43,0	41,3	96,0	112,5	37,2	33,0
9.	35,6	33,2	93,2	34,9	33,1	94,9	82,2	41,8	50,9
1-9	37,3	34,8	93,3	36,3	34,7	95,6	96,4	41,8	43,3
10.	35,5	33,2	93,4	34,9	33,1	95,0	84,4	40,9	48,4
11.	34,7	32,6	93,9	33,9	32,6	96,1	107,2	27,0	25,2
12.	38,0	33,4	87,7	37,0	33,4	90,2	76,1	31,0	40,7
1-12	36,9	34,3	92,8	36,0	34,2	95,1	93,3	41,4	44,4

Slika 11. Prosječni put putovanja putnika po mjesecima



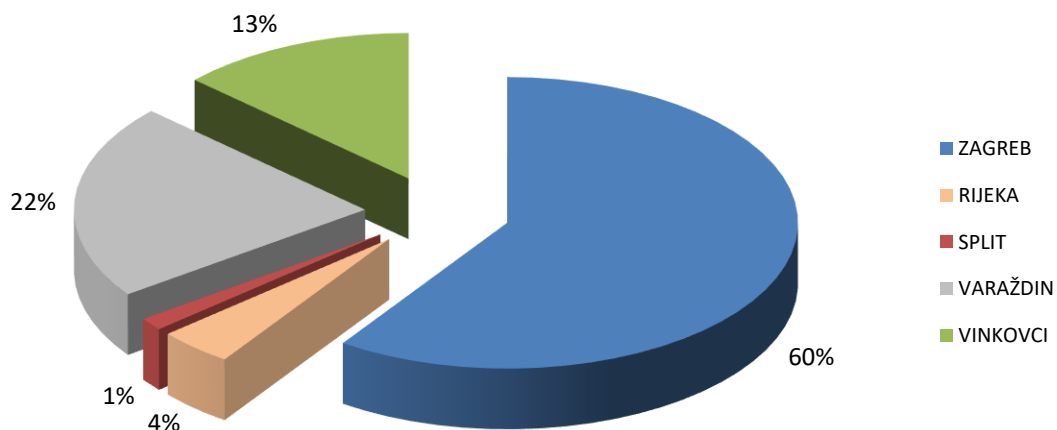
5.8. PRIJEVOZ PUTNIKA U MEĐUNARODNOM PROMETU PO ZEMLJAMA U 2020.

Zemlja	Otpremljanje	Prispjeće
Ukupno	66 859	69 908
Austrija (AT)	7 176	7 680
Belgija (BE)	2	2
Bosna i Hercegovina (BA)	-	-
Crna Gora (ME)	-	-
Češka (CZ)*	32 180	32 236
Danska (DK)	-	-
Francuska (FR)	14	-
Grčka (EL)	-	-
Italija (IT)	7	-
Luksemburg (LU)	3	3
Mađarska (HU)	1 828	2 155
Sjeverna Makedonija (MK)	-	-
Nizozemska (NL)	29	17
Njemačka (DE)	10 663	11 307
Poljska (PL)	8	2

5.8. PRIJEVOZ PUTNIKA U MEĐUNARODNOM PROMETU PO ZEMLJAMA U 2020.

Zemlja	Otpremljanje	Prispjeće
Rumunjska (RO)	25	24
Slovačka (SK)	3	12
Slovenija (SI)	10 495	12 376
Srbija (RS)	1 891	1 518
Švedska (SE)	-	1
Švicarska (CH)	2 488	2 575
Ukrajina (UA)	-	-
Ostale zemlje	47	-

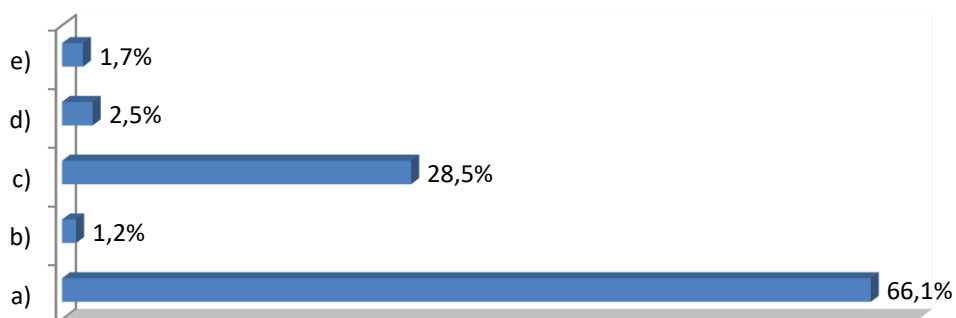
* uključeni putnici češkog prijevoznika RegioJeta čiji su vlakovi od srpnja do rujna prometovali na relaciji Prag-Brno-Bratislava-Ljubljana-Rijeka

5.9. PRIJEVOZ PUTNIKA PO REGIONALNIM JEDINICAMA U UNUTARNJEM PROMETU
Slika 12. Struktura putnika po regionalnim jedinicama u 2020.


*putnici prema početnom službenom mjestu u odlasku (obuhvaćeni podaci iz sustava za prodaju karata)

5.10. STRUKTURA PRODANIH KARATA U UNUTARNJEM PROMETU

	Prodane karte 2020.	Udjeli (%)
a) POS	2.473.561	66,1%
b) TVM	43.017	1,2%
c) Handheld	1.066.539	28,5%
d) WEB aplication	93.481	2,5%
e) Smart phone	63.968	1,7%
Ukupno	3.740.566	100,0%








Slika 13. Struktura prodanih karata u unutarnjem prijevozu u 2020.


5.11. BROJ PUTNIČKIH VLAKOVA PO VRSTAMA U VOZNOJ REDU










Vrsta prometa	Vrste vlakova	Broj vlakova za vozni red		
		2019. / 2020.	2020. / 2021.	Razlika
Ukupno (međunarodni + unutarnji)		821	824	3
Međunarodni promet	EC	11	13	2
	IC	4	4	0
	brzi	16	14	-2
	pogranični	35	35	0
	ukupno	66	66	0
Unutarnji promet	IC	6	6	0
	brzi	27	28	1
	ubrzani	19	17	-2
	lokalni	604	610	6
	prigradski	99	97	-2
	ukupno	755	758	3

**PRIJEVOZ PUTNIKA PO
ŽUPANIJAMA**

6.1. PRIJEVOZ PUTNIKA PO ŽUPANIJAMA

Županija	2020.	Udjeli
Ukupno putnika	10 722 873	100,00%
1. Zagrebačka županija 	2 285 002	21,31%
2. Krapinsko-zagorska županija 	744 345	6,94%
3. Sisačko-moslavačka županija 	785 584	7,33%
4. Karlovačka županija 	563 050	5,25%
5. Varaždinska županija 	337 935	3,15%
6. Koprivničko-križevačka županija 	474 540	4,43%
7. Bjelovarsko-bilogorska županija 	101 310	0,94%
8. Primorsko-goranska županija 	157 346	1,47%

6.1. PRIJEVOZ PUTNIKA PO ŽUPANIJAMA

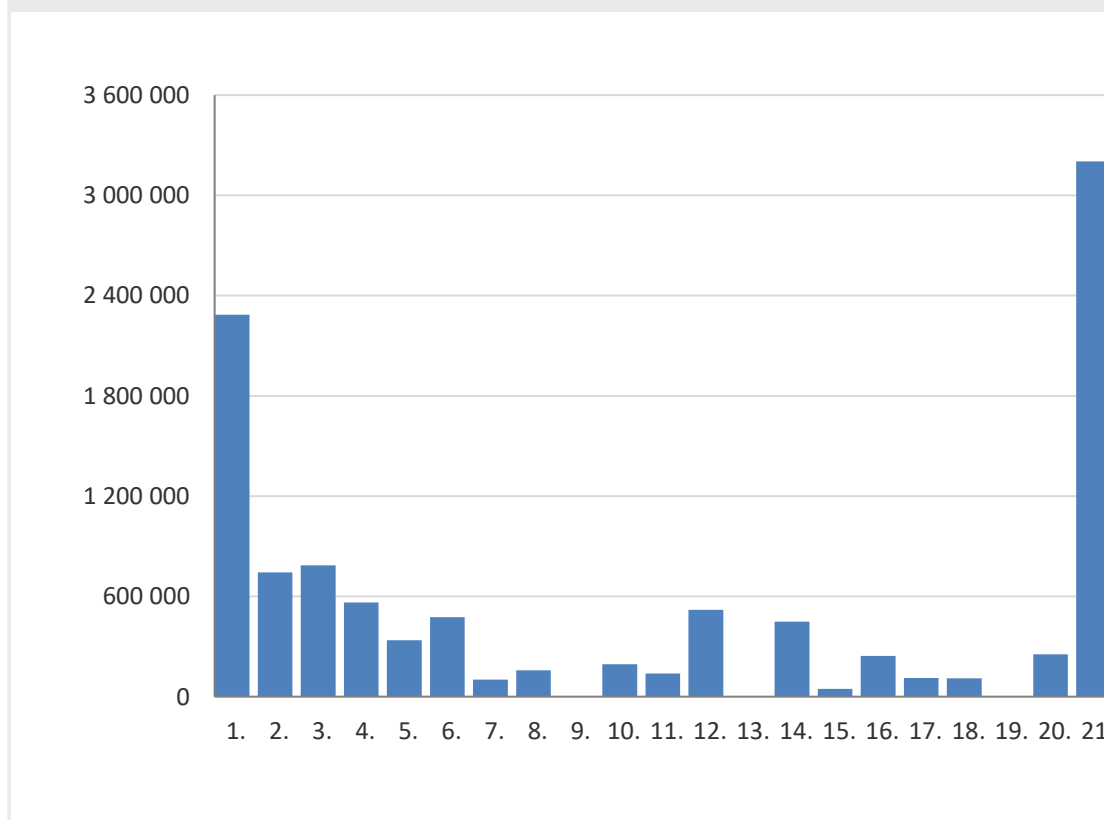
Županija	2020.	Udjeli
9. Ličko-senjska županija 	2 397	0,02%
10. Virovitičko-podravska županija 	193 101	1,80%
11. Požeško-slavonska županija 	138 083	1,29%
12. Brodsko-posavska županija 	520 134	4,85%
13. Zadarska županija 	1 642	0,02%
14. Osječko-baranjska županija 	448 044	4,18%
15. Šibensko-kninska županija 	46 839	0,44%
16. Vukovarsko-srijemska županija 	244 066	2,28%
17. Splitsko-dalmatinska županija 	111 953	1,04%

6.1. PRIJEVOZ PUTNIKA PO ŽUPANIJAMA

Županija	2020.	Udjeli
18. Istarska županija 	109 042	1,02%
19. Dubrovačko-neretvanska županija 	1 685	0,02%
20. Međimurska županija 	253 279	2,36%
21. Grad Zagreb 	3 203 496	29,88%

*broj putnika prema početnom službenom mjestu u odlasku (obuhvaćeni podaci iz sustava za prodaju karata)

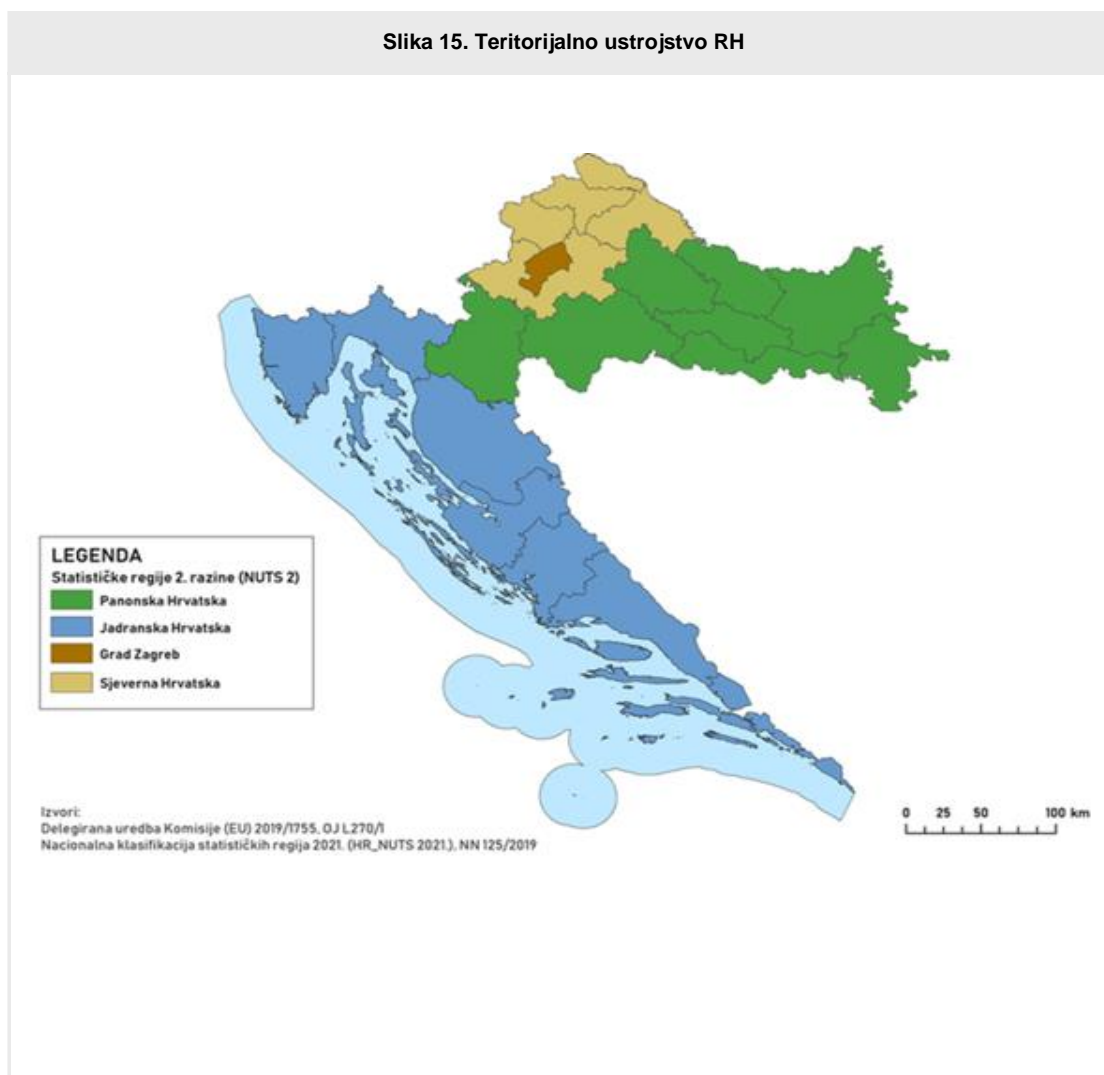
Slika 14. Putnici po županijama u 2020.



6.2. PREGLED PUTNIKA PO REGIJAMA

Regija	2020.	Udjeli
Panonska Hrvatska	2 993 372	27,92%
Jadranska Hrvatska	430 904	4,02%
Grad Zagreb	3 203 496	29,88%
Sjeverna Hrvatska	4 095 101	38,19%
Ukupno putnici:	10 722 873	100,00%

*broj putnika prema početnom službenom mjestu u odlasku (obuhvaćeni podaci iz sustava za prodaju karata)

Slika 15. Teritorijalno ustrojstvo RH


PRIJEVOZ PUTNIKA PO SLUŽBENIM MJESTIMA

7.1. PRIJEVOZ PUTNIKA PO SLUŽBENIM MJESTIMA

Oznaka ili šifra	Službeno mjesto	Broj županije	2020.
Ukupno putnika			10 722 873
M - ukupno pruge od značaja za međunarodni promet:			8 462 641
R - ukupno pruge od značaja za regionalni promet:			1 626 125
L - ukupno pruge od značaja za lokalni promet:			634 107
ŽELJEZNIČKE PRUGE OD ZNAČAJA ZA MEĐUNARODNI PROMET (M)			
M101	DG - Savski Marof - (Zagreb GK)		1 420 316
74102	Savski Marof	1.	161 747
74101	Brdovec	1.	152 089
74007	Zaprešić Savska	1.	110 219
74004	Zaprešić	1.	212 260
74003	Podsused Stajalište	21.	139 894
74002	Podsused Tvornica	21.	-
74006	Gajnice	21.	187 760
74001	Vrapče	21.	240 388
74005	Kustošija	21.	76 701
74060	Zagreb Zapadni kolodvor	21.	139 258
M102	Zagreb GK - Dugo Selo		2 994 538
72480	Zagreb Glavni kolodvor	21.	1 555 411
72405	Maksimir	21.	91 966
72460	Zagreb Borongaj	21.	-
72404	Trnava	21.	93 233
72403	Čulinec	21.	105 351
72402	Sesvete	21.	417 336
72401	Sesvetski Kraljevec	21.	97 793
72517	Dugo Selo	1.	633 448
M103	(Dugo Selo) - (Novska)		588 707
72516	Ostrna	1.	45 557
92515	Prečec	1.	-
72515	Prečec Stajalište	1.	5 812
72514	Ivanić Grad	1.	243 987
72513	Deanovec	1.	10 888
72512	Širinec	1.	9 023
72511	Novoselec	1.	91 492
72510	Ludina	3.	14 683
72509	Popovača	3.	39 069
72508	Voloder	3.	6 585
72507	Moslavačka Gračenica	3.	5 286

7.1. PRIJEVOZ PUTNIKA PO SLUŽBENIM MJESTIMA

Oznaka ili šifra	Službeno mjesto	Broj županije	2020.
72506	Repušnica	3.	2 818
72505	Kutina	3.	69 382
72504	Ilova	3.	2 558
72503	Banova Jaruga	3.	20 916
72502	Lipovljani	3.	17 367
72501	Stara Subocka	3.	3 284
M104	Novska - Tovarnik - DG		853 592
72560	Novska	3.	82 999
72608	Rajić	3.	3 136
72606	Okučani	12.	18 184
72605	Dragalić	12.	3 908
72604	Nova Gradiška	12.	76 183
72603	Zapolje	12.	10 082
72602	Staro Petrovo Selo	12.	8 604
72601	Vrbova	12.	6 646
72708	Nova Kapela Batrina	12.	46 964
72707	Lužani Malino	12.	7 841
72706	Oriovac	12.	12 838
72705	Brodski Stupnik	12.	1 789
72704	Kuti	12.	4 249
72703	Stari Slatinik	12.	1 746
72702	Sibinj	12.	4 485
72701	Slobodnica	12.	2 676
72807	Slavonski Brod	12.	267 641
72806	Donja Vrba	12.	1 913
72805	Zadubravlje	12.	3 962
72804	Garčin	12.	8 084
72803	Staro Topolje	12.	5 058
72802	Andrijevc	12.	11 108
72801	Perkovci	12.	12 267
71104	Strizivojna Vrpolje	14.	52 881
71103	Stari Mikanovci	16.	8 898
71102	Vođinci	16.	5 317
71101	Ivankovo	16.	10 307
71160	Vinkovci	16.	166 870
71010	Mirkovci	16.	272
71009	Jankovci	16.	-
91009	Novi Jankovci	16.	1 198
71008	Srijemske Laze	16.	643
71007	Slakovci	16.	1 212
71006	Orolik	16.	201
71005	Đeletovci	16.	-

7.1. PRIJEVOZ PUTNIKA PO SLUŽBENIM MJESTIMA

Oznaka ili šifra	Službeno mjesto	Broj županije	2020.
91005	Đeletovci stajalište	16.	260
71004	Vinkovački Banovci	16.	188
71003	Banovci	16.	428
71002	Ilača	16.	869
71001	Tovarnik	16.	1 685
M201	DG - Botovo - (Dugo Selo)		667 372
73203	Botovo	6.	-
73202	Drnje	6.	-
73160	Koprivnica	6.	218 170
73101	Mučna Reka	6.	2 303
73102	Sokolovac	6.	3 023
73103	Lepavina	6.	6 117
73104	Carevdar	6.	9 763
73105	Vojakovački Kloštar	6.	4 587
73106	Majurec	6.	5 754
73107	Križevci	6.	169 581
73108	Repinec	1.	12 968
73109	Gradec	1.	25 962
73115	Gradec stajalište	1.	3 776
73110	Vrbovec	1.	182 742
73112	Božjakovina	1.	22 626
M202	(Zagreb GK) - Rijeka		837 172
95002	Delta	21.	-
75001	Remetinec	21.	19 698
75002	Hrvatski Leskovac	21.	12 107
75003	Horvati	21.	6 239
75010	Mavračići	21.	1 730
75004	Zdenčina	1.	40 144
75005	Desinec	1.	7 023
75006	Jastrebarsko	1.	82 446
75007	Domagović	1.	13 240
75008	Lazina	4.	8 787
75009	Draganići	4.	11 569
75060	Karlovac	4.	82 045
75011	Karlovac centar	4.	127 070
75101	Mrzlo Polje	4.	5 246
75102	Duga Resa	4.	56 753
75103	Belavići	4.	5 488
75104	Zvečaj	4.	15 629
75105	Gornji Zvečaj	4.	2 469
75106	Generalski Stol	4.	27 534

7.1. PRIJEVOZ PUTNIKA PO SLUŽBENIM MJESTIMA

Oznaka ili šifra	Službeno mjesto	Broj županije	2020.
75107	Donje Dubrave	4.	2 254
75108	Gornje Dubrave	4.	2 232
75109	Tounj	4.	12 011
75110	Kukača	4.	4 590
75112	Košare	4.	2 637
75111	Oštarije	4.	5 773
75460	Ogulin	4.	122 857
75402	Ogulinski Hreljin	4.	5 274
75403	Ljubošina	8.	36
75404	Gomirje	8.	1 074
75405	Vrbovsko	8.	3 232
75406	Moravice	8.	12 364
75407	Brod Moravice	8.	1 569
75408	Žrnovac	8.	322
75409	Skrad	8.	3 329
75410	Kupjak	8.	95
75411	Zalesina	8.	82
75412	Delnice	8.	9 799
75413	Lokve	8.	630
75414	Vrata	8.	466
75415	Fužine	8.	3 340
75416	Lič	8.	279
75417	Drivenik	8.	74
75418	Zlobin	8.	714
75419	Plase	8.	289
75420	Melnice	8.	-
75421	Meja	8.	390
75422	Škrljevo	8.	1 681
75502	Sušak Pećine	8.	1 374
75560	Rijeka	8.	113 188
M203	(Rijeka) - Šapjane - DG		3 019
75612	Krnjevo	8.	114
75611	Opatija Matulji	8.	1 688
75610	Rukavac	8.	346
75609	Jušići	8.	322
75608	Jurdani	8.	168
75607	Permani	8.	103
75605	Šapjane	8.	278
M301	DG - Beli Manastir - (Osijek)		91 599
71705	Beli Manastir	14.	54 431

7.1. PRIJEVOZ PUTNIKA PO SLUŽBENIM MJESTIMA

Oznaka ili šifra	Službeno mjesto	Broj županije	2020.
71704	Čeminac	14.	4 342
70703	Darda	14.	15 895
71701	Osijek Dravski most	14.	16 931
M302	(Osijek) - (Strizivojna Vrpolje)		12 540
71802	Čepin	14.	734
71803	Vladislavci	14.	1 725
71804	Dopsin	14.	1 509
71805	Hrastovac Vučki	14.	474
71810	Lipovac Koritna	14.	261
71807	Viškovci	14.	1 369
71808	Đakovo	14.	5 426
71809	Budrovci	14.	1 042
M303	(Strizivojna Vrpolje) - Slavonski Šamac - DG		-
78801	Kopanica Beravci	12.	-
78802	Sikirevci	12.	-
78803	Slavonski Šamac	12.	-
M304	DG - Metković - Ploče		1 685
78650	Metković	19.	-
78651	Kula Norinska	19.	-
78656	Krvavac	19.	-
78652	Opuzen	19.	-
78653	Komin	19.	-
78654	Banja	19.	-
78655	Rogotin	19.	-
78657	Stablina	19.	-
78680	Ploče	19.	1 685
M401	(Sesvete) - Sava		-
72301	Zagreb Resnik	21.	-
72302	Zagreb Žitnjak	21.	-
92302	Sava	21.	-
M402	(Sava) - (Zagreb Klara)		-
72303	Zagreb RK	21.	-
M403	(Zagreb RKPS) - (Zagreb Klara)		-
M404	(Zagreb Klara) - (Delta)		-
M405	(Zagreb ZK) - Trešnjevka		-
M406	(Zagreb Borongaj) - (Zagreb Resnik)		-
M407	(Sava) - (Velika Gorica)		-
92908	Mićevec	21.	-

7.1. PRIJEVOZ PUTNIKA PO SLUŽBENIM MJESTIMA

Oznaka ili šifra	Službeno mjesto	Broj županije	2020.
M408	Zagreb RKOS - (Mičevac)		-
M409	(Zagreb Klara) - Zagreb RKPSS		-
M410	Zagreb RKOS - Zagreb RKPS		-
M501	DG - Čakovec - Kotoriba - DG		238 491
74801	Macinec	20.	4 646
74802	Dunjkovec	20.	7 550
74860	Čakovec	20.	51 159
74803	Čakovec Buzovec	20.	30 940
74804	Mala Subotica	20.	23 201
74805	Čehovec	20.	11 864
74806	Donji Kraljevec	20.	35 426
74087	Donji Mihaljevec	20.	5 710
74808	Kotoriba	20.	67 995
M502	Zagreb GK - Sisak - Novska		578 749
72922	Zagreb Klara	21.	8 029
72923	Buzin	21.	6 021
72921	Odra	21.	4 581
72908	Velika Gorica	1.	29 897
72907	Mraclin	1.	6 991
72906	Turopolje	1.	13 716
72905	Peščenica	3.	8 039
72904	Lekenik	3.	31 451
72903	Greda	3.	5 135
72902	Stupno	3.	12 064
72901	Sisak	3.	293 721
72103	Sisak Caprag	3.	126 635
72102	Blinjski Kut	3.	3 747
72101	Brđani Krajiški	3.	969
72060	Sunja	3.	20 685
72007	Staza	3.	580
72006	Papíci	3.	46
72005	Šaš	3.	941
72004	Živaja	3.	568
72008	Cerovljani	3.	470
72003	Hrvatska Dubica	3.	2 923
72002	Višnjica	3.	270
72001	Jasenovac	3.	1 270
M601	(Vinkovci) - Vukovar		5 257
71201	Nuštar Stajalište	16.	1 254
71202	Bršadin	16.	9

7.1. PRIJEVOZ PUTNIKA PO SLUŽBENIM MJESTIMA

Oznaka ili šifra	Službeno mjesto	Broj županije	2020.
71203	Bršadin Lipovača	16.	84
71204	Vukovar Borovo naselje	16.	2 318
71452	Vukovar	16.	1 592
M602	(Škrljevo) - Bakar		-
75603	Šoići	8.	-
75601	Bakar	8.	-
M603	(Sušak) - Rijeka Brajdica		-
75562	Rijeka Brajdica	8.	-
M604	(Oštarije) - Knin - Split		146 558
95112	Krpelj	4.	-
76001	Oštarije Ravnice	4.	50
76012	Šušnjevo Selo	4.	9
76002	Josipdol	4.	3 727
76003	Vojnovac	4.	291
76013	Lički Podhum	4.	7
76004	Latin	4.	97
76005	Plaški	4.	2 592
76007	Blata	4.	-
76008	Lička Jesenica	4	-
76010	Rudopolje	9.	-
76011	Vrhovine	9.	432
76101	Sinac	9.	-
76103	Ličko Lešće	9.	354
76105	Studenci	9.	-
76106	Perušić	9.	136
76107	Lički Osik	9.	-
76108	Gospić	9.	1 158
76109	Bilaj Ribnik	9.	-
76110	Medak	9.	-
76111	Kruškovac	9.	-
76112	Raduč	9.	-
76113	Lovinac	9.	317
76114	Ličko Cerje	9.	-
76115	Ričice	9.	-
76116	Štikada	9.	-
76117	Gračac	13.	517
76202	Malovan	13.	-
76203	Zrmanja	13.	-
76204	Pribudić	13.	-
76205	Prljevo	13.	-
76206	Plavno	15.	-
76208	Pađene	15.	-

7.1. PRIJEVOZ PUTNIKA PO SLUŽBENIM MJESTIMA

Oznaka ili šifra	Službeno mjesto	Broj županije	2020.
76260	Knin	15.	6 349
76401	Kaldrma	15.	287
76402	Kosovo	15.	172
76403	Tepljuh	15.	287
76404	Siverić	15.	247
76405	Drniš	15.	1 054
76406	Žitnić	15.	623
76407	Sedramić	15.	380
76408	Planjane	15.	613
76409	Unešić	15.	1 699
76410	Cera	15.	359
76411	Koprno	15.	613
76412	Perković	15.	12 235
76512	Donji Dolac	17.	999
76501	Primorski Dolac	17.	1 465
76502	Bakovići	17.	2 216
76503	Brdašće	17.	15
76504	Preslo	17.	530
76505	Prgomet	17.	1 473
76506	Labin Dalmatinski	17.	1 015
76507	Sadine	17.	548
76508	Kaštel Stari	17.	11 127
76513	Kaštel Kambelovac	17.	3 772
76514	Kaštel Gomilica	17.	6 102
76509	Kaštel Sućurac	17.	4 849
76510	Solin	17.	1 841
76661	Split Predgrađe	17.	10 136
76660	Split	17.	65 865
M605	(Ogulin) - Krpelj		-
M606	(Knin) - Zadar		1 151
76301	Radučić	15.	4
76303	Kistanje	15.	13
76304	Đevrske	15.	7
76305	Dalmatinska Ostrovica	13.	2
76306	Bulić	13.	1
76318	Lepuri	13.	-
76307	Kožlovac	13.	1
76308	Benkovac	13.	10
76322	Šopot	13.	-
76309	Rašević	13.	1
76310	Nadin	13.	3
76311	Škabrnja	13.	5

7.1. PRIJEVOZ PUTNIKA PO SLUŽBENIM MJESTIMA

Oznaka ili šifra	Službeno mjesto	Broj županije	2020.
76312	Prkos	13.	1
76313	Galovci	13.	1
76314	Debeljak	13.	-
76315	Sukošan	13.	-
76316	Bibinje	13.	-
76317	Zadar	13.	1 102
M607	(Perković) - Šibenik		21 895
76701	Ripište	15.	365
76702	Dabar	15.	1 168
76703	Primorsko Vrpolje	15.	853
76704	Primorski Sveti Juraj	15.	69
76762	Ražine	15.	1 386
76705	Mandalina	15.	1 440
76760	Šibenik	15.	16 614
ŽELJEZNIČKE PRUGE OD ZNAČAJA ZA REGIONALNI PROMET (R)			
R101	DG - Buzet - Pula		109 042
77425	Buzet	18.	488
77428	Nugla	18.	679
77426	Roč	18.	256
77427	Ročko Polje	18.	261
77400	Lupoglav	18.	5 868
77401	Hum u Istri	18.	200
77402	Borut	18.	3 747
77403	Cerovlje	18.	2 100
77404	Novaki	18.	355
77405	Pazin	18.	29 405
77407	Heki	18.	555
77420	Heki stajalište	18.	411
77408	Sveti Petar u Šumi	18.	4 250
77419	Krajcar Brijeg	18.	527
77409	Žminj	18.	1 057
77410	Kanfanar	18.	3 237
77411	Smoljanci	18.	899
77412	Savićenta	18.	699
77413	Čabrunići	18.	302
77422	Čabrunići Selo	18.	885
77414	Juršići	18.	1 711
77415	Vodnjan	18.	842
77421	Vodnjan stajalište	18.	2 560
77416	Galižana	18.	1 136
77418	Šijana	18.	931
77417	Pula	18.	45 681

7.1. PRIJEVOZ PUTNIKA PO SLUŽBENIM MJESTIMA

Oznaka ili šifra	Službeno mjesto	Broj županije	2020.
R102	(Sunja) - Volinja - DG		7 614
72201	Hrastovac	3.	135
72202	Graboštani	3.	1 392
72203	Majur	3.	716
72204	Hrvatska Kostajnica	3.	4 268
72205	Volinja	3.	1 103
R103	DG - Ličko Dugo Polje - (Knin)		-
53419	Una	-	-
53420	Bosanski Osredci Srb	-	-
53424	Osredci	-	-
78939	Ličko Dugo Polje	15.	-
78938	Lička Kaldrma	15.	-
78937	Lički Tiškovac	15.	-
78935	Bosanski Drenovac	15.	-
78932	Strmica	15.	-
78934	Golubić	15.	-
R104	(Vukovar Borovo Naselje) - Erdut - DG (Bogojevo)		1 529
71205	Borovo Trpinja	16.	-
71206	Novi Dalj	14.	-
71207	Dalj	14.	1 213
71208	Erdut	14.	316
R105	(Vinkovci) - Drenovci - DG (Brčko)		18 854
71309	Vinkovci Bolnica	16.	1 002
71301	Vrapčana	16.	-
71302	Privlaka	16.	2 215
71303	Otok	16.	10 153
71304	Spačva	16.	59
71305	Vrbanja	16.	2 211
71306	Drenovci	16.	909
71307	Gunja	16.	2 305
R106	(Zabok) - Đurmanec - DG		153 407
74601	Štručljevo	2.	7 211
74602	Sveti Križ Začretje	2.	28 484
74608	Dukovec	2.	4 512
74603	Velika Ves	2.	17 304
74611	Pristava Krapinska	2.	2 740
74604	Krapina	2.	69 586
74610	Doliće	2.	7 502
74605	Žutnica	2.	4 489
74606	Đurmanec	2.	9 744
74607	Hromec	2.	1 835
R201	(Zaprešić) - (Čakovec)		743 499

7.1. PRIJEVOZ PUTNIKA PO SLUŽBENIM MJESTIMA

Oznaka ili šifra	Službeno mjesto	Broj županije	2020.
74301	Novi Dvori	1.	920
74302	Pojatno	1.	10 765
74303	Kupljenovo	1.	6 709
74304	Luka	1.	7 569
74305	Žeinci	1.	7 302
74306	Veliko Trgovišće	2.	49 088
74307	Zabok	2.	219 175
74401	Hum Lug	2.	7 685
74402	Dubrava Zabočka	2.	4 271
74415	Špičkovina	2.	4 103
74403	Bedekovčina	2.	76 803
74404	Poznanovec	2.	21 857
74405	Zlatar Bistrica	2.	49 358
74406	Donji Lipovec	2.	2 618
74407	Konjščina	2.	34 091
74408	Hrašćina Trgovišće	2.	6 561
74409	Budinščina	2.	23 422
74410	Podrute	5.	2 954
74411	Mađarevo	5.	4 110
74412	Novi Marof	5.	9 744
74413	Krušljevec	5.	3 920
74416	Sveti Ilija	5.	4 333
74414	Turčin	5.	6 044
74460	Varaždin	5.	180 097
R202	(Varaždin) - (Dalj)		592 180
73807	Zbelava	5.	2 071
73806	Jalžabet	5.	5 108
73808	Novakovec	5.	2 815
73805	Martijanec	5.	6 387
73804	Ludbreg	5.	70 585
73803	Čukovec	5.	3 093
73802	Rasinja	6.	2 711
73801	Kunovec Subotica	6.	352
73014	Bregi	6.	4 157
73012	Novigrad Podravski	6.	3 165
73011	Virje	6.	5 015
73010	Đurđevac	6.	10 976
73009	Kalinovac	6.	921
73008	Kloštar	6.	6 538
73007	Pitomača	10.	13 841
73006	Vukosavljevica	10.	494

7.1. PRIJEVOZ PUTNIKA PO SLUŽBENIM MJESTIMA

Oznaka ili šifra	Službeno mjesto	Broj županije	2020.
73005	Špišić Bukovica	10.	1 357
73004	Virovitica Grad	10.	3 741
73003	Virovitica	10.	105 720
73002	Suhopolje	10.	2 639
73001	Pčelić	10.	452
73912	Cabuna	10.	1 517
73911	Podravska Bistrica	10.	445
73910	Sladojevci	10.	1 077
73909	Slatina	10.	42 702
73908	Nova Bukovica	10.	3 274
73907	Mikleuš	10.	3 751
73906	Čačinci	10.	7 175
76905	Zdenci Orahovica	10.	4 817
73904	Feričanci	14.	575
73903	Đurđenovac	14.	6 898
73902	Velimirovac	14.	420
73901	Našice	14.	18 102
71909	Jelisavac	14.	3 776
71908	Našička Breznica	14.	911
71907	Niza	14.	599
71906	Koška	14.	7 237
71905	Normanci	14.	2 625
71904	Cret	14.	7 268
71903	Bizovac	14.	10 208
71902	Samatovci	14.	2 856
71901	Josipovac	14.	271
71911	Višnjevac IPK	14.	268
71910	Višnjevac	14.	294
71912	Frigis - Osijek	14.	504
71913	Petrove Gore	14.	590
71914	Vodovod	14.	2 775
71960	Osijek	14.	191 677
71605	Osijek OLT	14.	2 380
71603	Osijek Donji Grad	14.	14 451
71606	Standard	14.	41
71607	Osijek Luka	14.	2
71604	Nemetin	14.	-
71602	Sarvaš	14.	60
71601	Bijelo Brdo	14.	496
ŽELJEZNIČKE PRUGE OD ZNAČAJA ZA LOKALNI PROMET (L)			
L101	(Čakovec) - Mursko Središće - DG (Lendava)		14 788
74901	Novo Selo Rok	20.	5 560

7.1. PRIJEVOZ PUTNIKA PO SLUŽBENIM MJESTIMA

Oznaka ili šifra	Službeno mjesto	Broj županije	2020.
74903	Vratišinec	20.	4 274
74904	Mursko Središće	20.	4 954
L102	(Savski Marof) - Kumrovec - DG (Imeno)		132 847
74104	Laduč	1.	45 754
74201	Sutla	1.	57 266
74212	Harmica	1.	29 827
74202	Vukovo Selo	1.	-
74203	Kraj Donji	1.	-
74204	Rozga	1.	-
74205	Prosinec	1.	-
74206	Draše	2.	-
74213	Gredice	2.	-
74207	Klanjec	2.	-
74208	Zelenjak	2.	-
72209	Kumrovec	2.	-
74210	Zagorska Sela	2.	-
L103	(Karlovac) - Kamanje - DG		56 059
75301	Mahično	4.	327
75302	Zorkovac	4.	5 669
75303	Ozalj	4.	29 626
75304	Zaluka	4.	758
75305	Kamanje	4.	9 166
75306	Brllog Grad	4.	6 431
75307	Bubnjarci	4.	4 082
L201	(Varaždin) - Golubovec		42 683
74701	Vidovec	5.	818
74702	Cerje Tužno	5.	912
74703	Stožnjavec	5.	2 123
74704	Ivanec	5.	18 877
74706	Kuljevčica	5.	1 825
74707	Lepoglava	5.	12 119
74708	Golubovec	2.	6 009
L202	(Hum Lug) - Gornja Stubica		85 897
74501	Oroslavje	2.	11 119
74502	Stubičke Toplice	2.	19 983
74503	Donja Stubica	2.	30 081
74504	Gornja Stubica	2.	24 714
L203	(Križevci) - Bjelovar - (Kloštar)		115 320
73301	Poljanka	6.	7 305
73302	Brezovljani	6.	3 224
73310	Škrinjari	6.	880

7.1. PRIJEVOZ PUTNIKA PO SLUŽBENIM MJESTIMA

Oznaka ili šifra	Službeno mjesto	Broj županije	2020.
73303	Sveti Ivan Žabno	6.	5 212
73304	Cirkvena	6.	2 855
73309	Hrsovo	6.	845
73305	Rovišće	7.	1 230
73308	Žabjak	7.	1 031
73306	Klokočevac	7.	1 691
73311	Stare Plavnice	7.	433
73307	Bjelovar	7.	85 114
73320	Markovac	7.	-
73321	Grginac	7.	136
73322	Grginac Novi	7.	436
73323	Veliko Trojstvo	7.	1 652
73324	Mišulinovac	7.	1 495
73325	Paulovac	7.	695
73326	Zid Katalena	6.	-
73327	Sirova Katalena	6.	1 086
L204	(Banova Jaruga) - Pčelić		19 303
73719	Međurić	3.	373
73718	Poljana	11.	1 396
73717	Brezine Bujavica	11.	354
73716	Kukunjevac	11.	112
73715	Dobrovac	11.	154
73714	Lipik	11.	3 562
73713	Pakrac Grad	11.	4 821
73712	Pakrac	11.	701
73711	Badlješina	11.	334
73710	Sirač	7.	1 108
73709	Bijela	7.	268
73708	Daruvar	7.	5 843
73707	Vukovje	7.	26
73706	Donja Vrijeska	7.	12
73705	Maslenjača	7.	39
73721	Škodinovac	7.	11
73704	Koreničani	7.	-
73720	Potočani Katinac	7.	2
73703	Đulovac	7.	88
73702	Pivnica	10.	78
73701	Pepelana	10.	21
L205	(Nova Kapela) - (Našice)		63 032
73604	Dragovci	12	3 906
73603	Ratkovica	11.	3 552
73605	Bučje Koprivnica	11.	2 848

7.1. PRIJEVOZ PUTNIKA PO SLUŽBENIM MJESTIMA

Oznaka ili šifra	Službeno mjesto	Broj županije	2020.
73602	Sulkovci	11.	3 307
73601	Pleternica	11.	46 152
73408	Zarilac	11.	61
73409	Knežci	11.	298
73407	Ciglenik	11.	193
73406	Latinovac	11.	268
73405	Čaglin	11.	392
73404	Ljeskovicica	11.	283
73403	Londžica	14.	14
73402	Zoljan	14.	-
73401	Našice grad	14.	1 758
L206	(Pleternica) - Velika		69 295
73506	Novoselci	11.	978
73501	Blacko Jakšić	11.	1 330
73502	Požega	11.	57 146
73503	Mihaljevci	11.	1 974
73504	Trenkovo	11.	2 847
73505	Velika	11.	5 020
L207	(Bizovac) - Belišće		-
71791	Ladimirevci	14.	-
71922	Valpovo	14.	-
71790	Belišće	14.	-
L208	(Vinkovci) - (Osijek)		19 382
71501	Ostrovo	16.	1 781
71502	Gaboš	16.	1 307
71503	Markušica Antin	16.	3 855
71504	Laslovo Korod	14.	7 984
71505	Ernestinovo	14.	2 827
71506	Antunovac	14.	647
71507	Brijest	14.	981
L209	(Vinkovci) - Županja		14 664
71401	Vinkovačko Novo Selo	16.	1 484
71406	Rokovci	16.	680
71402	Andrijaševci	16.	3 439
71403	Cerna	16.	3 148
71404	Gradište	16.	1 389
71405	Županja	16.	4 524
L210	(Sisak Caprag) - Petrinja		-
L211	(Ražine) - Šibenik Luka		-
L212	(Rijeka Brajdica) - (Rijeka)		-

7.1. PRIJEVOZ PUTNIKA PO SLUŽBENIM MJESTIMA

Oznaka ili šifra	Službeno mjesto	Broj županije	2020.
L213	(Lupoglav) - Raša		-
77451	Učka	18.	-
77453	Kršan	18.	-
77454	Raša	18.	-
L214	(Gradec) - (Sveti Ivan Žabno)		837
73328	Lubena	1.	491
73329	Remetinec Križevački	1.	24
73330	Haganj	1.	322

*broj putnika prema početnom službenom mjestu u odlasku (obuhvaćeni podaci iz sustava za prodaju karata)

FINANCIJSKA STATISTIKA

8.1. RAČUN DOBITI I GUBITKA

u tis.kuna

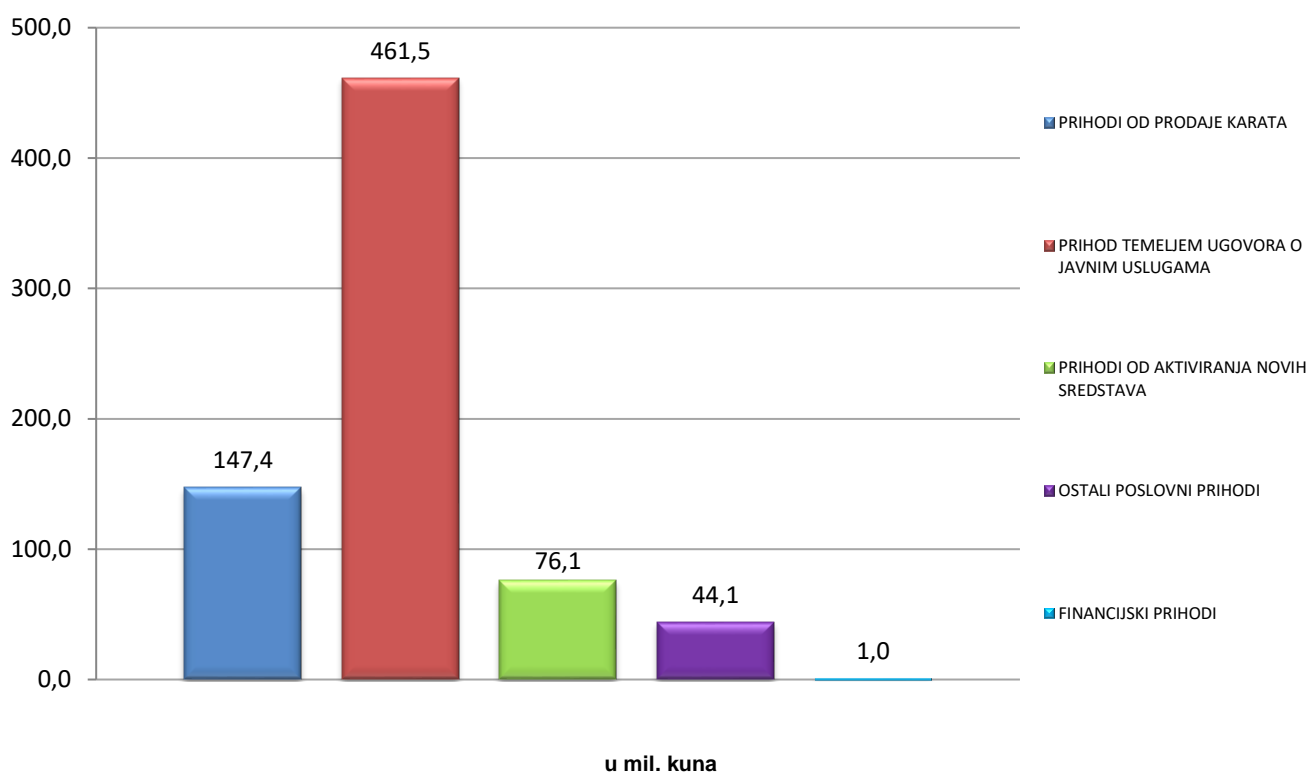
Elementi	2019.	2020.	Indeks 2020. / 2019.
I. UKUPNI PRIHODI (A + B)	835 908	730 002	87,3
A) POSLOVNI PRIHODI (1+2+3)	834 927	729 031	87,3
1. Prihodi od prijevoza (1.1+1.2.)	699 062	608 874	87,1
1.1. Prihodi od prodaje karata (1.1.1.+1.1.2.)	250 462	147 374	58,8
1.1.1. Prihodi od unutarnjeg prometa	219 686	135 442	61,7
- lokalni i daljinski prijevoz	165 523	98 316	59,4
- gradsko-prigradski prijevoz	54 163	37 126	68,5
1.1.2. Prihodi od međunarodnog prometa	30 776	11 932	38,8
1.2. Prihod temeljem ugovora o javnim uslugama	448 600	461 500	102,9
2. Prihodi od aktiviranja novih sredstava	76 060	76 060	100,0
3. Ostali poslovni prihodi (od 3.1. do 3.5.)	59 805	44 097	73,7
3.1. Prihodi od korištenja vagona	6 085	2 700	44,4
3.2. Prihodi od zakupa vagona i lokomotiva	1 045	2 636	252,3
3.3. Prihodi od prodaje hrane i pića u vlaku	62	14	21,8
3.4. Prihodi od zakupa prostora	2 556	2 076	81,2
3.5. Ostali prihodi	50 057	36 671	73,3
B) FINANCIJSKI PRIHODI (1 + 2 +3)	981	970	98,9
1. Prihodi od kamata	427	375	87,7
2. Prihodi od dividendi	554	596	107,5
3. Prihodi od tečajnih razlika			

8.1. RAČUN DOBITI I GUBITKA

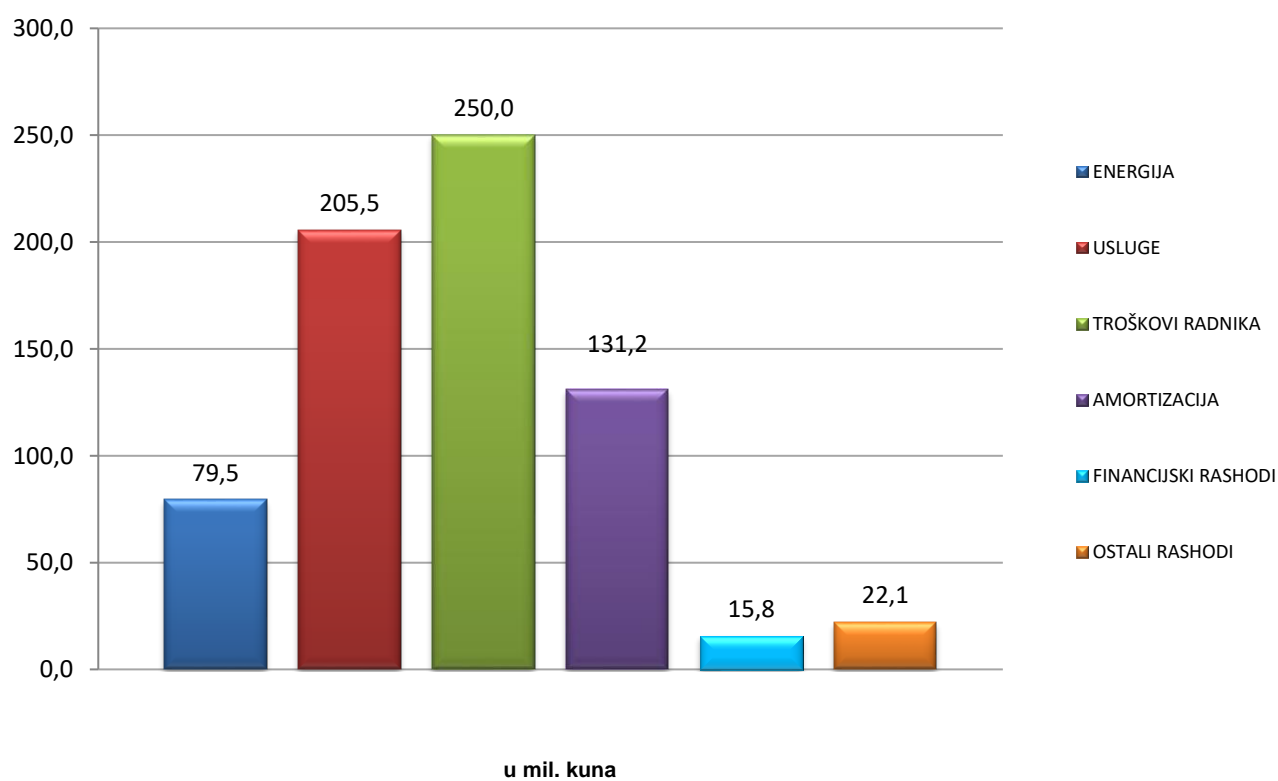
u tis.kuna

Elementi	2019.	2020.	Indeks 2020. / 2019.
II. UKUPNI RASHODI (A+B)	830 061	725 870	87,4
A) POSLOVNI RASHODI (1 + 2 + 3 + 4 + 5 + 6 + 7)	818 626	710 101	86,7
1. Materijalni troškovi (1.1 + 1.2.)	108 490	82 585	76,1
1.1. Materijal i rezervni dijelovi	4 886	3 112	63,7
1.2. Energija	103 604	79 473	76,7
1.2.1. Pogonska energija	101 182	76 120	75,2
1.2.2. Ostala energija	2 422	3 353	138,4
2. Usluge (od 2.1. do 2.8.)	242 496	205 495	84,7
2.1. Usluge održavanja	130 221	109 588	84,2
2.1.1. Održavanje vozila	128 278	108 098	84,3
2.1.1. Ostala održavanja	1 943	1 490	76,7
2.2. Usluge vuče	99	36	36,4
2.3. Usluge manevre	7 120	5 564	78,1
2.4. Usluge tehničkog pregleda			
2.5. Usluge rada prometnika	1 017	133	13,1
2.6. Usluge najma trase	73 477	62 408	84,9
2.7. Usluge Informatike	9 039	16 530	182,9
2.8. Ostale usluge	21 523	11 236	52,2
3. Troškovi radnika (3.1. + 3.2.)	274 609	250 049	91,1
3.1. Plaće s porezima i doprinosima	230 528	211 014	91,5
3.2. Naknade radnicima	44 081	39 035	88,6
3.2.1. Prijevoz na posao i s posla	7 818	6 848	87,6
3.2.2. Ostale naknade radnicima	36 263	32 187	88,8
4. Nematerijalni troškovi	6 334	5 467	86,3
5. Amortizacija	136 521	131 213	96,1
6. Ostali rashodi	39 972	22 081	55,2
7. Vrijednosno usklađenje imovine	10 204	13 211	129,5
B) FINANCIJSKI RASHODI (1 + 2 + 3 + 4)	11 435	15 769	137,9
1. Kamate na kredite	8 606	8 340	96,9
2. Zatezne kamate	1 775	813	45,8
3. Negativne tečajne razlike	1 054	6 616	627,7
4. Nerealizirani gubici financijske imovine			
C) DOBIT ILI GUBITAK PRIJE OPOREZIVANJA	5 847	4 132	70,7
D) POREZ NA DOBIT	2 444	1 047	42,8
III. DOBIT ILI GUBITAK RAZDOBLJA	3 403	3 085	90,6

Slika 16. Struktura prihoda u 2020.



Slika 17. Struktura rashoda u 2020.

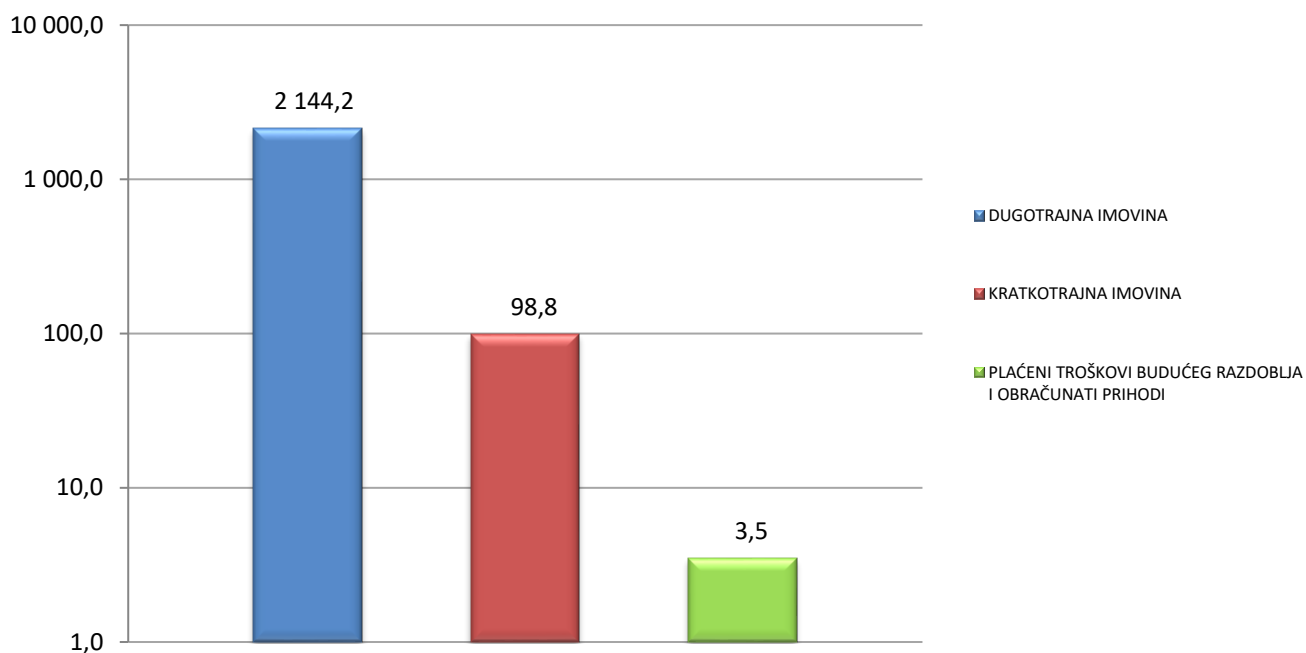


8.2. BILANCA

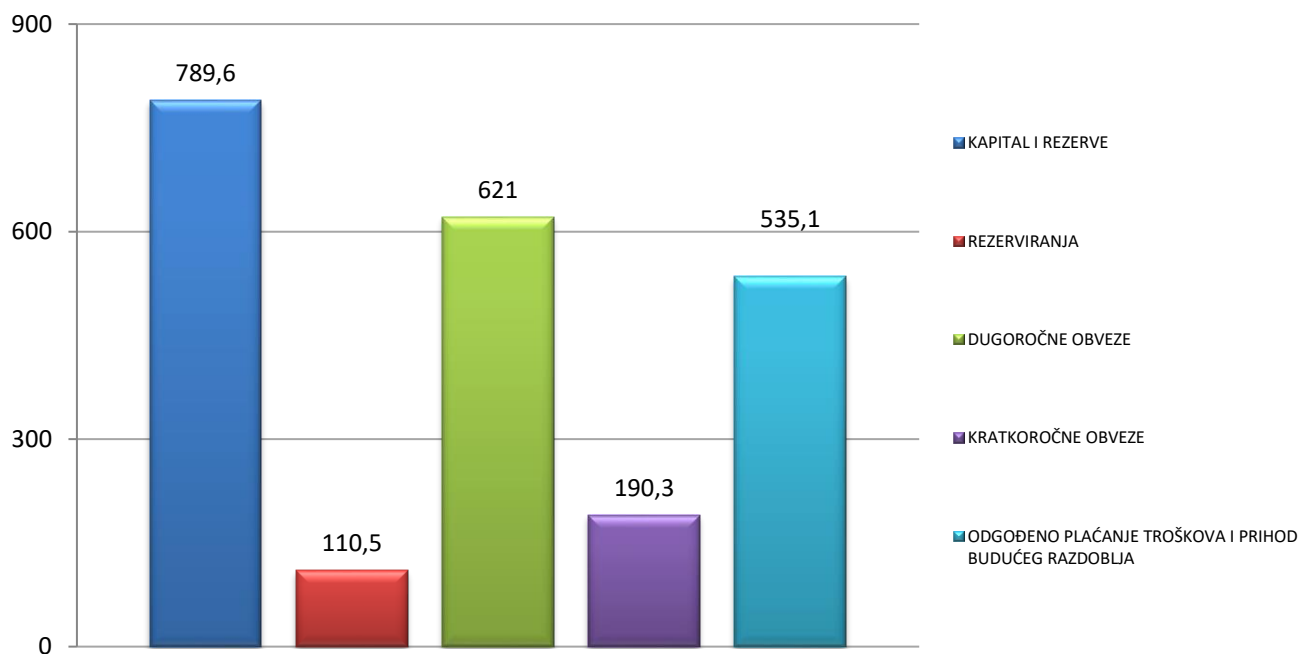
u mil.kuna

Elementi	31.12.2019.	31.12.2020.	Indeks 2020. / 2019.
AKTIVA			
Dugotrajna imovina	1 936,8	2 144,2	110,7
Nematerijalna imovina	16,1	13,2	82,0
Materijalna imovina	1 835,2	2 045,1	111,4
Dugotrajna financijska imovina	60,3	61,4	101,8
Odgođena porezna imovina	25,2	24,5	97,3
Kratkotrajna imovina	113,0	98,8	87,5
Zalihe	7,6	2,6	34,6
Potraživanja	51,4	70,0	136,2
Kratkotrajna financijska imovina	0,0	0,0	-
Novac u banci i blagajni	54,0	26,2	48,6
Plaćeni troškovi budućeg razdoblja i obračunati prihodi	3,5	3,5	100,0
UKUPNA AKTIVA	2 053,3	2 246,5	109,4
PASIVA			
Kapital i rezerve	786,5	789,6	100,4
Rezerviranja	112,2	110,5	98,5
Dugoročne obveze	437,0	621,0	142,1
Kratkoročne obveze	238,3	190,3	79,9
Odgođeno plaćanje troškova i prihod budućeg razdoblja	479,3	535,1	111,6
UKUPNA PASIVA	2 053,3	2 246,5	109,4

Slika 18. Struktura aktive na 31.12.2020.



Slika 19. Struktura pasive na 31.12.2020.



8.3. INVESTICIJE

u tis.kuna

Naziv investicije / projekta	2019.	2020.	Indeks 2020. / 2019.
1. Investicije u prijevozne kapacitete	89 568	61 332	68,5
1.1. Putnički vagoni	24 798	20 991	84,6
1.1. Lokomotive / vlakovi	64 770	40 341	62,3
2. Nabava novih motornih vlakova	97 889	32 630	33,3
3. Ostale investicije	12 831	2 245	17,5
UKUPNO	200 288	96 207	48,0

MEĐUNARODNA STATISTIKA

(Izvor: UIC, International Railway Statistics 2020)

9.1. POVRŠINA, STANOVNIŠTVO, PRUGE, PUTNICI I PUTNIČKI KILOMETRI PO ZEMLJAMA

Zemlja	Željeznička uprava	Površina u tis. km ²	Stanovnici u mil.	Stanovnici na km ²	Dužina željezničkih pruga u km			Prevezeni putnici			
					ukupno	dvokolosiječne	elektrificirane	putnici u mil.	% 20/19	pkm u mil.	% 20/19
Europe Europa					345 949	127 775	185 612				
EU UE					191 546	62 527	109 195				
Austria	GKB (2019)	84	9	106	91	0	0				
	ÖBB (2020)				4875	2186	3598	163	-39	6692	-42
	WB (2020)							2	-67	313	-70
	WLB CARGO (2020)										
Belgium	INFRABEL (2019)	31	12	377	3615	2912	3120				
	LINEAS (2020)										
	SNCB/NMBS (2020)							186	-28	7496	-32
	THALYS (2017)										
Bulgaria	BDZ CARGO (2020)	111	7	63							
	BDZ PP (2020)							17	-21	1119	-27
	BRC (2020)										
	BULMARKET (2020)										
	NRIC (2020)				4029	990	2871				
Croatia	HZ CARGO (2020)	57	4	72							
	HZ INFRA (2020)				2617	1914	970				
	HZ PASSENGER (2020)							13	-34	449	-39
Czech Republic	CD (2020)	79	11	135				118	-35	5127	-41
	STUDENT AGENCY (2016)							4		1071	
	SZCZ (2020)				9376	2039	3217				
Denmark	DSB (2020)	43	6	135				120	-36	3583	-37
Estonia	EVR (2017)	45	1	29	1033	94	132				
Finland	FTA (2020)	338	6	16	5918	692	3349				
	VR (2020)							60	-36	2820	-43
France	EIFFAGE (2019)	549	67	122	182	0	182				
	EUROPORTE (2019)										
	EUROTUNNEL (2019)				58	58	58				
	LISEA (2019)				339	302	339				
	OCVIA (2019)				80	0	80				
	SNCF EF (2020)							715	-42	56248	-40
	SNCF RESEAU (2019)				27496	0	16081				
Germany	DB AG (2020)	358	83	232	33399	18547	20367	1297	-39	47439	-45
Greece	OSE (2020)	132	11	81	2345	694	731				
	TRAILOSE (2016)							16			
Hungary	FOX (2017)	93	10	105							
	GYSEV CARGO (2020)										
	GYSEV/RÖEE (2020)				506	17	466	6	-27	212	-33
	MAV (2020)				7005	1202	2717	75	-33	3391	-38
Ireland	CIE (2017)	70	5	70	1888	466	53	46			
Italy	FS (2020)	301	60	200	17256	7739	12113	222	-58	18154	-60
	NTV (2019)							20			
Lithuania	LG (2020)	65	3	43	1911	469	152	3	-39	260	-46
Luxembourg	CFL (2019)	3	1	239	288	167	262	25			
	CFL CARGO (2019)										

9.1. POVRŠINA, STANOVNIŠTVO, PRUGE, PUTNICI I PUTNIČKI KILOMETRI PO ZEMLJAMA

Zemlja	Željeznička uprava	Površina u tis. km ²	Stanovnici u mil.	Stanovnici na km ²	Dužina željezničkih pruga u km			Prevezeni putnici			
					ukupno	dvokolosiječne	elektrificirane	putnici u mil.	% 20/19	pkm u mil.	% 20/19
Netherlands	NS (2020)	42	17	418						8352	-57
	PRORAIL (2019)				3078						
Poland	PKP (2020)	313	38	121	18611	8696	11902	27	-45	6150	-47
Portugal	CP (2020)	92	10	112				87	-40	2201	-50
	IP SA (2020)				2526	610	1696				
Romania	CFR (2020)	238	19	82	10769	2922	4034				
	CFR CALATORI (2020)							41	-28	3270	-38
	CFR MARFA (2020)										
	CTV (2018)										
	GFR (2020)										
	REGIO CALA (2020)							4	-27	193	-35
	REGIOTRANS (2017)							6		269	
	UNICOM TRANZIT (2015)										
Slovakia	ZSR (2020)	49	5	111	3627	1015	1585				
	ZSSK (2020)							47	-40	2118	-47
	ZSSK CARGO (2020)										
Slovenia	SZ (2020)	21	2	101	1210	331	610	8	-41	397	-43
Spain	ADIF (2020)	506	47	93	15519	5961	9983				
	EUSKOTREN (2020)							16	-32	287	-33
	FGC (2020)				276	91	149	48	-48	505	-49
	LFP (2020)				52	50	50				
	RENFE (2020)							265	-48	11189	-59
Sweden	SJ (2020)	447	10	23				16		3410	-48
	TRAFIKVERKET (2020)				9711	1996	8077				
ETFA AELE					8306	2336	6875				
Norway	BANE NOR (2018)	625	5	9	4200	280	2770				
	NSB (2017)							64		3096	
Switzerland	BLS (2018)	41	9	208	435	137	435			1034	
	BLS CARGO (2020)										
	RHB (2019)				411	26	411	12		358	
	SBB CFF FFS (2020)				3260	1893	3259	309	-36	11666	-41

9.1. POVRŠINA, STANOVNIŠTVO, PRUGE, PUTNICI I PUTNIČKI KILOMETRI PO ZEMLJAMA

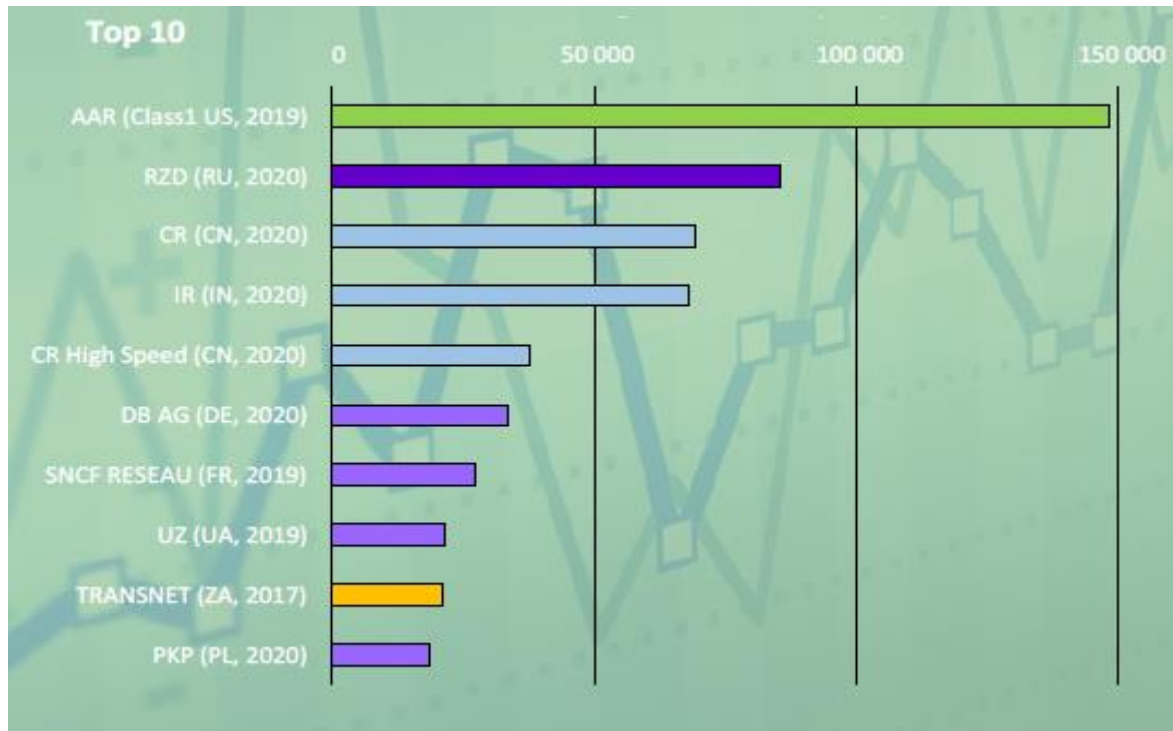
Zemlja	Željeznička uprava	Površina u tis. km ²	Stanovnici u mil.	Stanovnici na km ²	Dužina željezničkih pruga u km			Prevezeni putnici			
					ukupno	dvokolosiječne	elektrificirane	putnici u mil.	% 20/19	pkm u mil.	% 20/19
CEEC MOEL PECO					5284	381	2482				
Bosnia and Herzegovina	ZFBH (2019)	51	3	65	601	68	441				
	ZRS (2020)				417	24	308	0	-66	4	-74
Macedonia	MZ-I (2020)	26	2	81	683	0	234				
	MZ-T (2018)							1		63	
Montenegro	MONTECARGO (2019)	14	1	45							
	ZICG (2019)				250	0	225				
	ZPCG (2019)							1		66	
Serbia	IZS (2020)	88	7	79	3333	289	1274				
	SERBIA CARGO (2018)										
	SERBIA TRANSPORT (2020)										
CIS GUS CEI					113804	48826	55791				
Belarus	BC (2020)	208	9	46	5474	1634	1269	60	-25	3741	-40
Moldova	CFM (2019)	34	3	80	1151	1151	0	1		74	
Russia	RZD (2020)	17098	144	8	85555	38611	44255	872	-27	78135	-41
Ukraine	UZ (2019)	604	45	74	21626	7430	10268	150		28356	
Turkey	TCDD INFRA (2019)	785	82	105	10378	1346	5070				
	TCDD TRANSPORT (2019)							165	64	10997	98
United Kingdom	ATOC (2014)	244	67	273						62297	
	EUROSTAR INTL (2017)							10		8051	
	HS1 (2019)				113	113	113				
	NETWORK RAIL (2018)				15848	11781	6012				
	TRANSLINK (2018)				334	132	0				
Africa Afrika Afrique					56238	20297	17261				
Algeria	SNTF (2020)	2382	43	18	4001	481	486	9	-76	348	-76
Botswana	BOR (2019)	582	2	4	886	886	0	0			
Burkina Faso	SOPAFER-B (2020)	274	20	74	518	0	0				
Cameroon	CAMRAIL (2020)	475	26	54	1768	884	0	1	-13	225	-12
DR Congo	SNCC (2020)	2345	87	37	3641	0	858	0	-78	5	-80
Egypt	ENR (2016)	1001	100	100	5153			500			
Ethiopia	EDR (2018)	1104	112	101	754	640					
Gabon	SETRAG (2020)	268	2	8	648	0	0	0	-49	87	-49
Ivory Coast	SIPF (2018)	322	26	80	639	25	0				
	SITARAIL (2016)							0			
Madagascar	MADARAIL (2019)	587	27	46	673	673	0				
Mauritania	SNIM (2020)	1031	5	4	728	0	0				
Morocco	ONCF (2020)	447	36	82	2295	958	1473	21	-45	2409	-50
Mozambique	CFMZ (2011)	799	29	37	3116	0	0	4		246	
Nigeria	NRC (2015)	924	196	212	3528						
Republic of Congo	CFCO (2012)	342	5	15	893	0	0				
South Africa	SARCC (2007)	1219	59	48	2240		2240	530		13865	
	TRANSNET (2019)				20953	12848	8105				
Sudan	SRC (2014)	1879	43	23	4313	0	0				
Tanzania	TRC (2017)	947	58	61	2701	2701					
Tunisia	SNCFT (2019)	164	12	71	1777	201	90	40		1109	
Zambia	ZRL (2018)	753	18	24	1248	0	0	0		4	

9.1. POVRŠINA, STANOVNIŠTVO, PRUGE, PUTNICI I PUTNIČKI KILOMETRI PO ZEMLJAMA

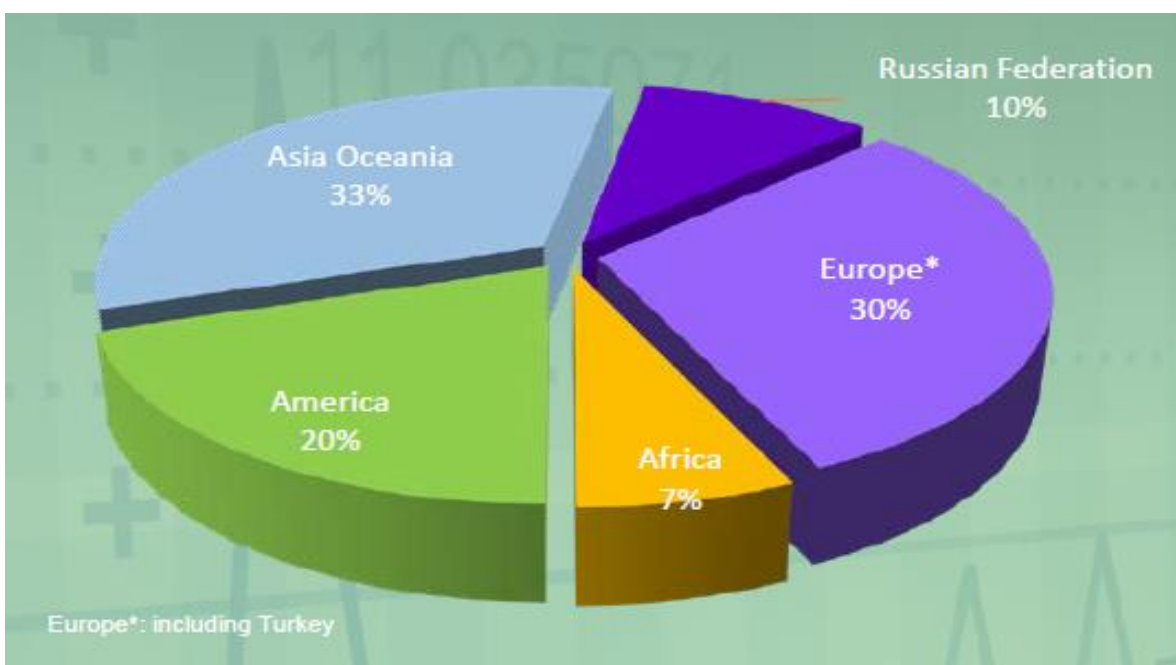
Zemlja	Željeznička uprava	Površina u tis. km ²	Stanovnici u mil.	Stanovnici na km ²	Dužina željezničkih pruga u km			Prevezeni putnici			
					ukupno	dvokolosiječne	elektrificirane	putnici u mil.	% 20/19	pkm u mil.	% 20/19
America Amerika Amérique					170153	152034	834				
Argentina	ADIFSE (2018)	2780	45	16	17866	1837	257				
Brazil	CPTM (2019)	8516	211	25				868		16486	
Canada	VIA RAIL (2020)	9985	38	4	299	0	0	1	-77	365	-79
Chile	EFE (2018)	757	19	25	2057	266	577	48		1271	
United States	AAR (2019)	9832	328	33	148433	148433	0				
	AMTRAK (2020)							10	-69	3593	-66
Uruguay	AFE (2018)	176	3	20	1498	1498	0				
Asia Oceania Asien Ozeanien Asie Océanie					282248	133656	162524				
Armenia	SCR (2018)	30	3	99	686	8	686				
Australia	QR (2011)	7741	25	3	8829	446	1237				
	PTA (2020)				183	178	181				
	SYDNEY TRAINS (2020)				1778	1778	1778	195	-48	2733	-48
Azerbaijan	AZ (2019)	87	10	116	2140	807	1169	4		544	
Bangladesh	BDR (2016)	148	163	1104	2877	2877		78		10040	
China	CR (2020)	9563	1398	146	69405	36911	47924	969	-47	328351	-51
	CR High Speed (2020)				37558	37558	37558	1557	-34	484479	-37
China-Taiwan	THSRC (2020)	36	24	651	350	350	350	57	-15	9912	-17
	TRA (2020)				1065	742	998	204	-14	9314	-16
Georgia	GR (2019)	70	4	53	1378	35	1343	3		677	
India	IR (2020)	3287	1366	416	67956	25034	39329	8086	-4	1050738	-9
Indonesia	KAI (2018)	1914	271	141	5483			429		16932	
Iran	RAI (2020)	1745	83	48	9454	2275	181	11	-61	5170	-65
Iraq	IRR (2014)	435	35	90	2370	208	0				
Israel	ISR (2019)	22	9	410	1599	1151		69		3579	
Japan	CJRC (2019)	378	126	334	1971	1087	1511	568		63427	
	EJR (2020)				7267		5446	4537	-30	84551	-38
	HRC (2020)				2488		593				
	JFRC (2018)										
	KRC (2020)				2273		1351				
	SHRC (2020)				854		235	34	-25	875	-37
	WJRC (2019)				4088	1414	2586				
Jordan	ARC (2018)	89	10	113	293	293	0				
	JHR (2018)				1303						
Kazakhstan	KTZ (2020)	2725	19	7	16063	5040	4238	11	-49	8578	-53
Kyrgyzstan	KZD (2019)	200	6	32	424	424	0	0		37	
Malaysia	KTM (2020)	330	32	97	3310	1655	1564	15	-62	858	-61
Mongolia	UBTZ (2019)	1564	3	2	1814	1814	0	3		1112	
Pakistan	PR (2018)	796	217	272	7791	1409	0	55		24903	
Philippines	PNR (2016)	300	108	360	509	25	0	22		384	
Saudi Arabia	SAR (2018)	2150	34	16	2939	10	0	0		135	
South Korea	KORAIL (2019)	100	52	515				140		23591	
	KRNA (2020)				4285	2790	3187				
	SR (2017)										
Tajikistan	TDZ (2019)	141	9	66	620	620	0	1		28	
Thailand	SRT (2017)	513	70	136	4092	417	58	34		6020	
Turkmenistan	TRK (2018)	488	6	12	7680	3840	0				
Uzbekistan	UTI (2019)	447	34	75	4735	2905	1830	23		4385	
Vietnam	DSVN (2020)	331	96	291	3159	0	0	4	-53	1516	-52
World Welt Monde					854587	433763	366632				

9.2. DUŽINE PRUGA - MEĐUNARODNI PREGLED

Slika 20. Dužine pruga u km - top 10



Slika 21. Dužine pruga



HŽ Putnički prijevoz d.o.o.
Kontroling