

Srednjoročni plan poslovanja 2019.-2023.

Zagreb, 2018.



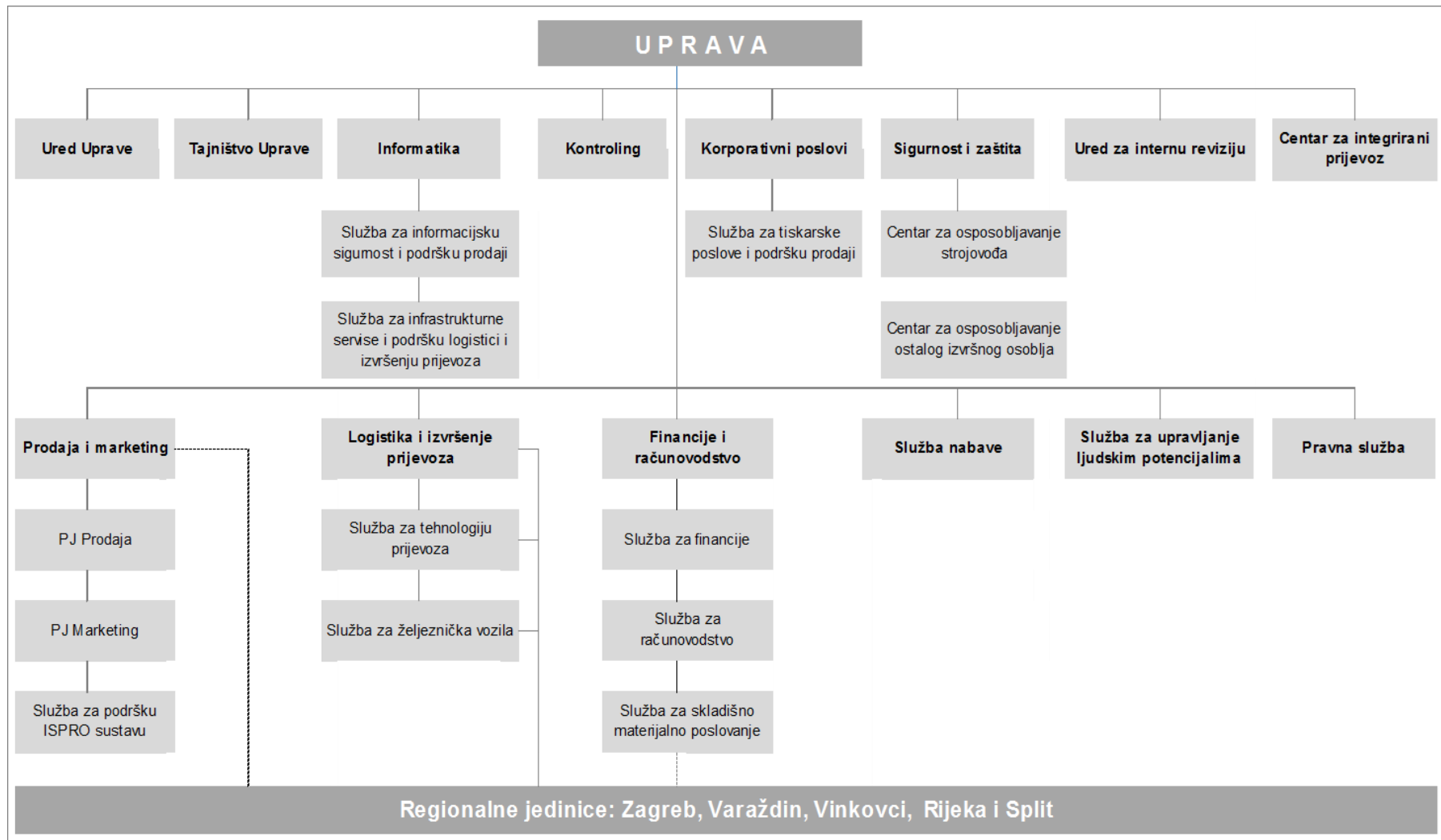
HŽPP Osnivač i jedini član : Republika
Hrvatska

Skupština: Ministar nadležan za
promet

Djelatnost: prijevoz putnika u
unutarnjem i međunarodnom prometu

Trenutno jedini željeznički prijevoznik u
Republici Hrvatskoj

Organizacijska shema



Organizacijske vrijednosti

MISIJA

- Prijevoz putnika pružanjem kvalitetne i pouzdane te ekonomski i ekološki prihvatljive usluge u gradsko-prigradskom, lokalno-regionalnom te međunarodnom i unutarnjem daljinskom prijevozu vlakovima visokog prometnog i komercijalnog ranga.

CILJEVI

- Povećanje broja prevezenih putnika prosječnom stopom godišnje 2%
- Povećanje prihoda od prijevoza putnika prosječnom stopom godišnje 2%

VIZIJA

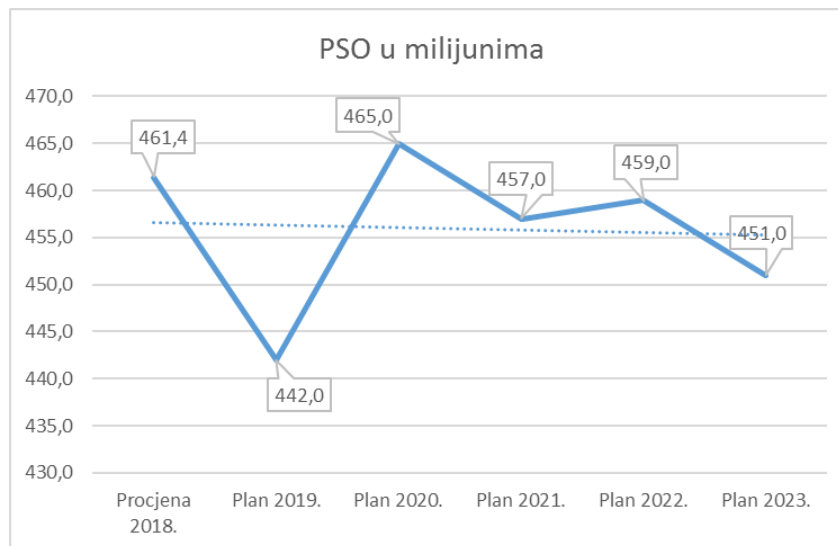
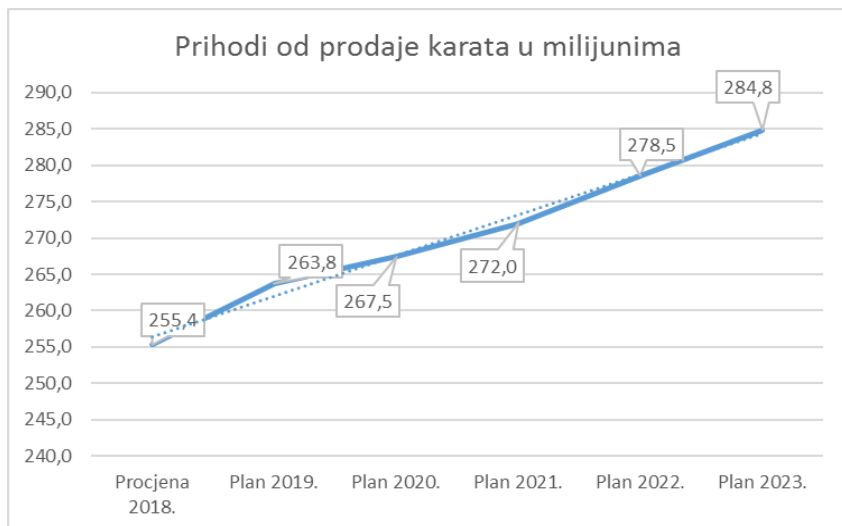
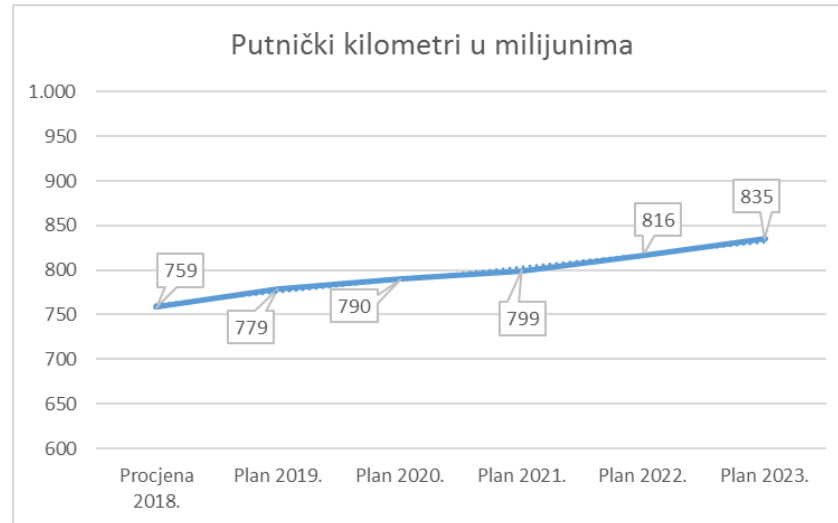
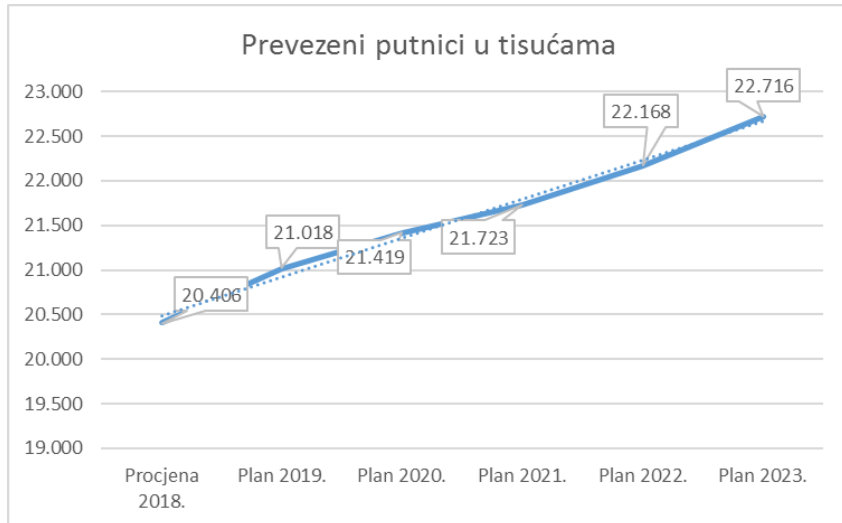
- Postati vodeće prijevozničko poduzeće u Hrvatskoj usmjereno na masovan i kvalitetan željeznički prijevoz putnika u skladu s tržišnim načelima štiteći interese vlasnika na zadovoljstvo korisnika prijevozne usluge i radnika.

O nama



Elementi	Procjena 2018.	Plan 2019.	Plan 2020.	Plan 2021.	Plan 2022.	Plan 2023.
Prihodi od prodaje karata (u mil. kn)	255,4	263,8	267,5	272,0	278,5	284,8
PSO (u mil. kn)	461,4	442,0	465,0	457,0	459,0	451,0
Prevezeni putnici (u tis.)	20.406	21.018	21.419	21.723	22.168	22.716
Putnički kilometri (u mil.)	759	779	790	799	816	835
Vlak kilometri (u mil.)	15,2	15,3	15,4	15,4	15,4	15,4

Plan poslovanja



Skraćeni RDG

u tisućama kuna

Elementi	Procjena 2018.	Plan 2019.	Plan 2020.	Plan 2021.	Plan 2022.	Plan 2023.
Ukupni prihodi	833.014	842.650	847.564	844.064	852.564	850.864
Prihodi od prodaje karata	255.351	263.827	267.500	272.000	278.500	284.800
Prihod temeljem ugovora o javnim uslugama	461.450	442.000	465.000	457.000	459.000	451.000
Ostali prihodi	116.213	136.823	115.064	115.064	115.064	115.064
Ukupni rashodi	832.984	842.354	846.158	840.316	848.884	848.517
Materijalni troškovi	113.045	125.036	121.536	121.536	121.536	118.630
Usluge	245.333	261.754	252.749	245.749	248.649	248.649
Troškovi radnika	280.516	279.111	278.475	275.475	275.475	275.475
Nematerijalni troškovi	8.091	11.613	12.000	12.000	12.000	12.000
Amortizacija	132.299	133.000	142.500	146.000	153.000	158.000
Ostali rashodi	53.700	31.840	38.898	39.556	38.224	35.763
Neto dobit	31	296	1.406	3.748	3.680	2.347



HŽ Putnički prijevoz d.o.o.
Strojarska cesta 11, 10 000 Zagreb

KONTROLING