



# Srednjoročni plan 2021.-2025.

prosinac, 2020.

---

**HŽPP**

Osnivač i jedini član: Republika  
Hrvatska

---

Skupština: Ministar mora, prometa i  
infrastrukture

---

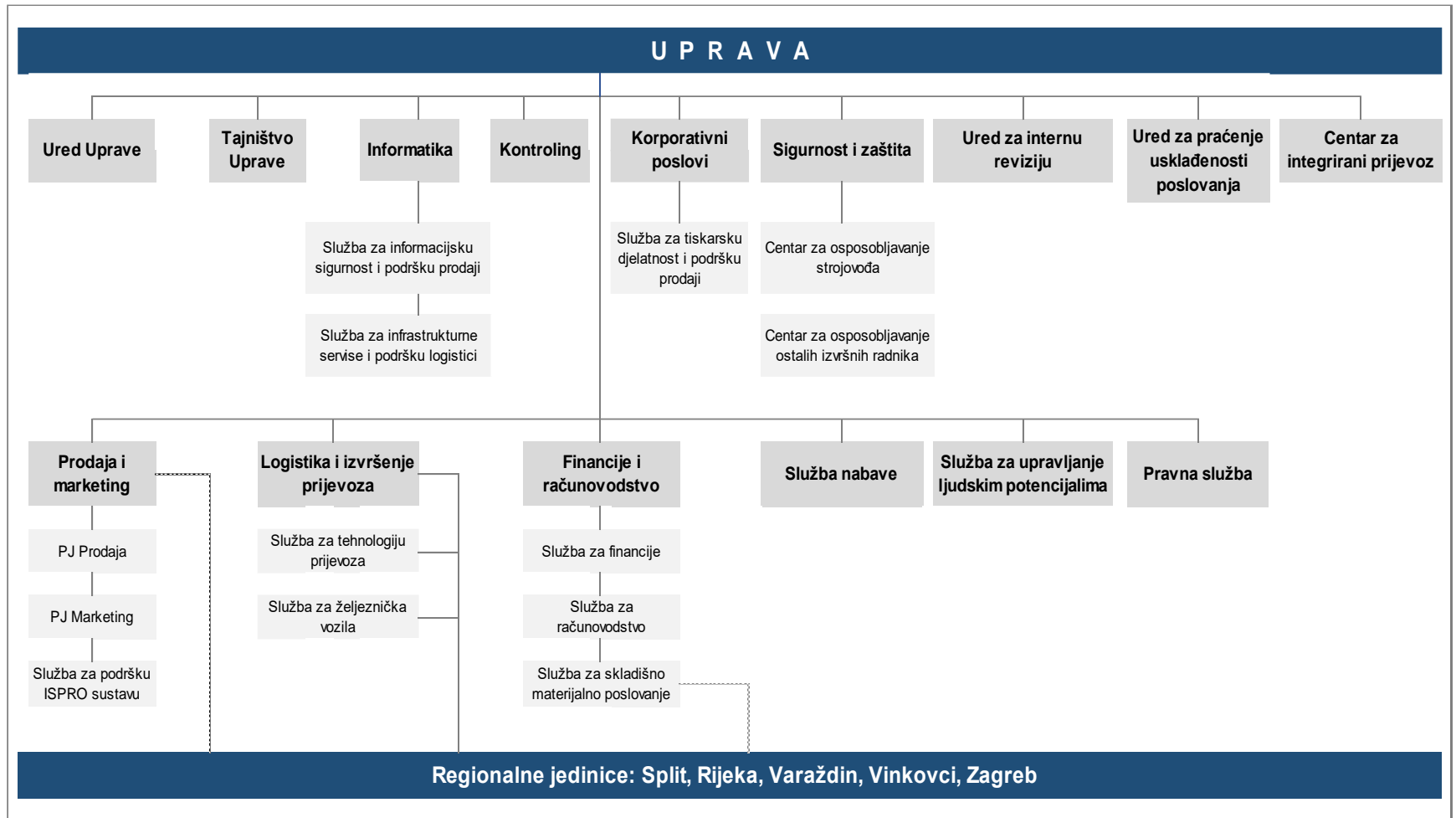
Djelatnost: prijevoz putnika u  
unutarnjem i međunarodnom prometu

---

Trenutno jedini željeznički prijevoznik u  
Republici Hrvatskoj

---

# Organizacijska shema



# Organizacijske vrijednosti

## MISIJA

- Prijevoz putnika pružanjem kvalitetne i pouzdane te ekonomski i ekološki prihvatljive usluge u gradsko-prigradskom, lokalnom, regionalnom i međunarodnom daljinskom prijevozu.

## CILJEVI

- povećanjem broja prevezenih putnika prosječnom stopom godišnje 6,9%
- povećanjem vlastitih prihoda od prijevoza putnika prosječnom stopom godišnje 7,2%

## VIZIJA

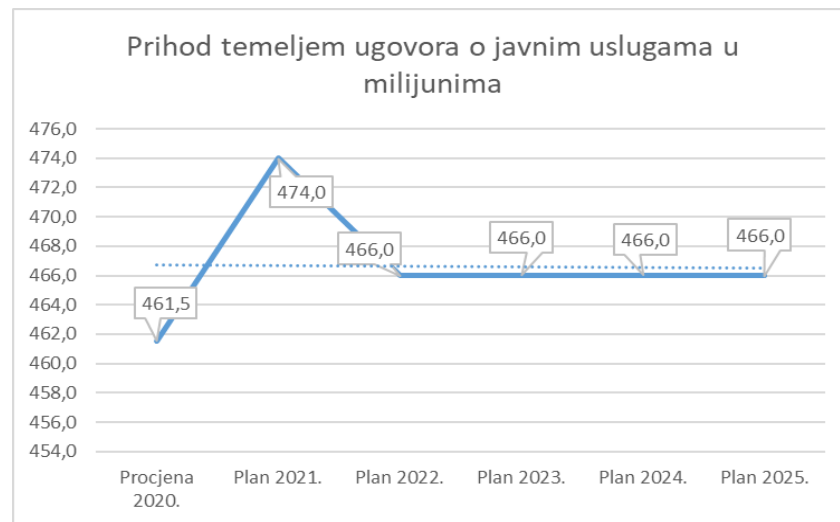
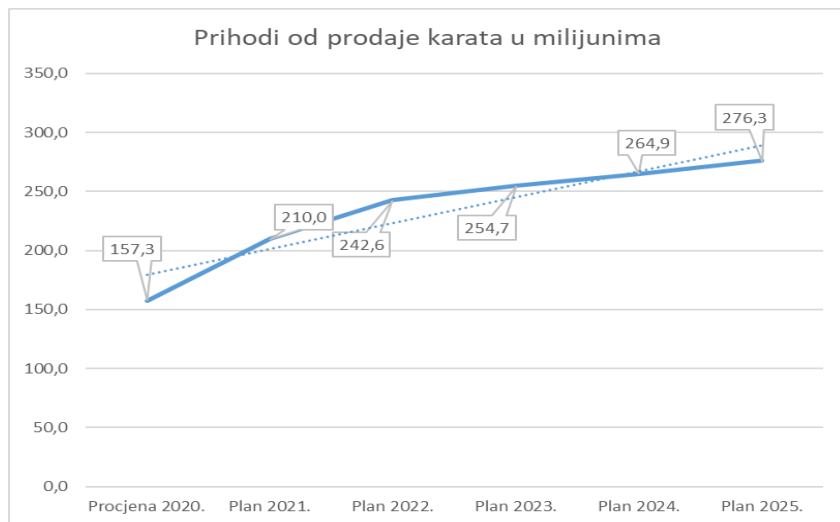
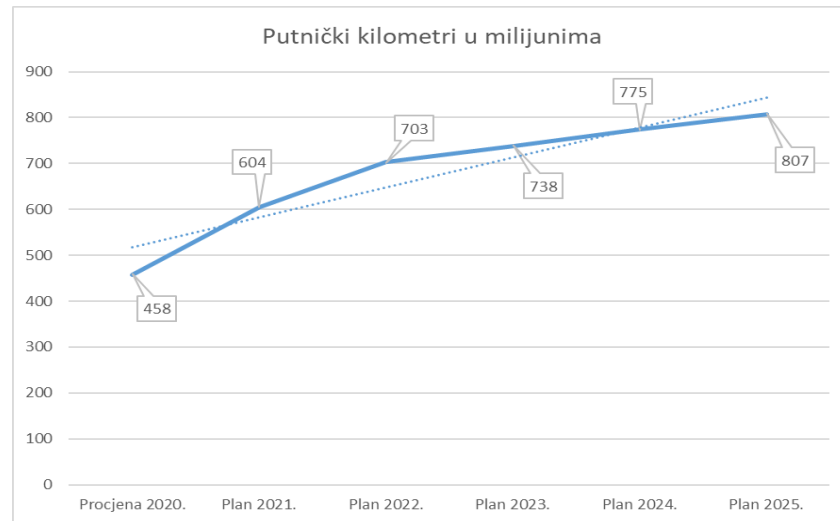
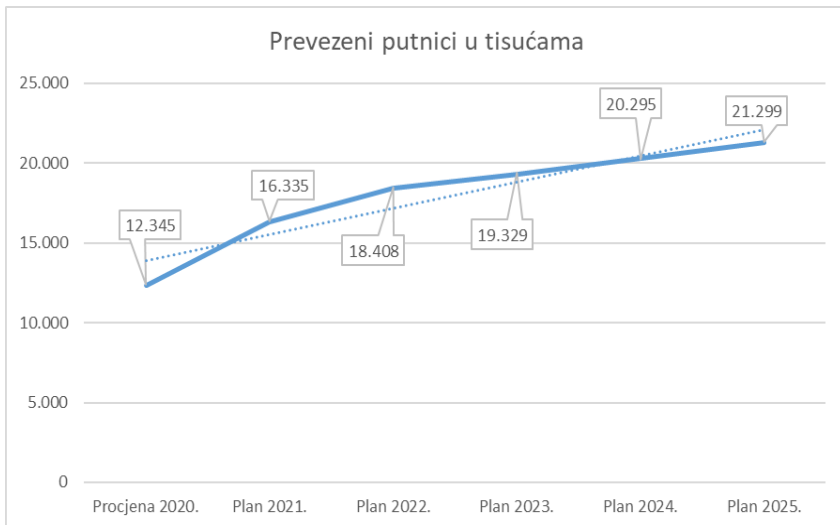
- Postati vodeće prijevozničko poduzeće u Hrvatskoj usmjereno na masovan i kvalitetan prijevoz putnika u skladu s tržišnim načelima na zadovoljstvo korisnika prijevozne usluge i radnika.

# Plan poslovanja



Elementi	Procjena 2020.	Plan 2021.	Plan 2022.	Plan 2023.	Plan 2024.	Plan 2025.
Prihodi od prodaje karata (u mil.kn)	157,3	210,0	242,6	254,7	264,9	276,3
Prihodi temeljem ugovora o javnim uslugama ( u mil. kn )	461,5	474,0	466,0	466,0	466,0	466,0
Prevezeni putnici ( u tis. )	12.345	16.335	18.408	19.329	20.295	21.299
Putnički kilometri ( u mil. )	458,3	604,4	702,9	738,0	774,6	807,1
Vlak kilometri ( u mil. )	13,0	15,1	15,2	15,5	15,7	16,0

# Plan poslovanja



# Skraćeni RDG

u tisućama kuna

Elementi	Procjena 2020.	Plan 2021.	Plan 2022.	Plan 2023.	Plan 2024.	Plan 2025.
<b>Ukupni prihodi</b>	<b>741.410</b>	<b>834.391</b>	<b>830.600</b>	<b>843.428</b>	<b>840.473</b>	<b>841.396</b>
Prihodi od prodaje karata	157.300	210.023	242.549	254.677	264.900	276.300
Prihod temeljem ugovora o javnim uslugama	461.500	474.000	466.000	466.000	466.000	466.000
Ostali prihodi	122.610	150.368	122.051	122.751	109.573	99.096
<b>Ukupni rashodi</b>	<b>741.377</b>	<b>834.107</b>	<b>829.070</b>	<b>841.270</b>	<b>837.820</b>	<b>839.570</b>
Materijalni troškovi	91.214	134.876	131.800	132.800	133.200	133.000
Usluge	218.943	260.397	260.320	261.520	269.920	271.570
Troškovi radnika	254.162	266.121	259.000	256.000	253.500	251.000
Nematerijalni troškovi	7.927	11.733	10.000	10.000	11.500	12.000
Amortizacija	135.350	129.000	138.000	150.000	142.000	145.000
Ostali rashodi	33.781	31.980	29.950	30.950	27.700	27.000
<b>Neto dobit</b>	<b>33</b>	<b>284</b>	<b>1.530</b>	<b>2.158</b>	<b>2.653</b>	<b>1.826</b>



HŽ Putnički prijevoz d.o.o.  
Strojarska cesta 11, 10 000 Zagreb

KONTROLING